



CERÁMICAS

Catálogo General

2024/25

Ceramic manufacturer since 1922
Hijos de Cipriano Castelló Alfonso, S.L.

Made in Spain



Catálogo General

2024/25

Ceramic manufacturer since 1922
Hijos de Cipriano Castelló Alfonso, S.L.

Made in Spain

More than 100 years



**Más de 100 años
ofreciendo soluciones
vanguardistas son
el reflejo de nuestra
pasión por lo que
hacemos, siempre
mirando hacia el futuro.**

Our collections are a testament to the seamless integration of exceptional expertise, cutting-edge technology and an unwavering passion for design. Each piece is a manifestation of our commitment to offering products that not only meet but exceed the highest standards of quality and innovation.

We adopt the latest technological advances. Our designs are infused with cutting-edge techniques and materials that push the limits of what is possible. This marriage of design and technology results in products that are not only visually stunning but also functionally superior.

Our collections are a testament to our dedication to excellence.

We invite you to explore and experience the harmonious combination of design, technology and passion for design that defines our brand. Welcome to the world of EL MOLINO, driven by excellence and inspired by the love of timeless design.

Nuestras colecciones son un testimonio de la perfecta integración de una experiencia excepcional, tecnología de vanguardia y una pasión inquebrantable por el diseño. Cada pieza es una manifestación de nuestro compromiso de ofrecer productos que no solo cumplan sino que superen los más altos estándares de calidad e innovación.

Adoptamos los últimos avances tecnológicos. Nuestros diseños están impregnados de técnicas y materiales de última generación que traspasan los límites de lo posible. Esta unión de diseño y tecnología da como resultado productos que no sólo son visualmente impresionantes sino también funcionalmente superiores.

Nuestras colecciones son un testimonio de nuestra dedicación a la excelencia. Les invitamos a explorar y experimentar la combinación armoniosa del diseño, tecnología y pasión por el diseño que define nuestra marca. Bienvenido al mundo de EL MOLINO, impulsado por la excelencia e inspirado en el amor por el diseño atemporal.

More than 100 years of
providing cutting-edge
solutions is a testimony
to our passion for what
we do, always looking
ahead to the future.

Solutions for any space



Versatile and universal, El Molino's collections are designed for a wide range of uses in both homes and businesses.

With unlimited creativity, designs and a huge variety of finishes and textures available, our collections adapt to the new lines of contemporaneity, to all styles and design trends, allowing you to create customized interiors and exteriors. The wide range of formats together with technical features such as high resistance and anti-slip finishes make many of our collections ideal for both indoor and outdoor use.

Versátiles y universales, las colecciones de El Molino, están pensadas para una amplia gama de usos tanto en viviendas como en comercios.

Con una creatividad, diseños ilimitados y una enorme variedad de acabados y texturas disponibles, nuestras colecciones se adaptan a las nuevas líneas de la contemporaneidad, atendiendo a todos los estilos y tendencias de diseño, permitiendo crear interiores y exteriores a medida. La gran gama de formatos junto con características técnicas como alta resistencia y acabados antideslizantes hace que muchas de nuestras colecciones resulten ideales para usar tanto en interiores como en exteriores.



Company



A vision of the future to give the best of themselves. El Molino continues to claim the values that have always characterized them: closeness to the customer, willingness to serve, quality and design in their products. Without forgetting their roots, they continue with enthusiasm and professionalism looking to the future. We are glad to be by your side, we are El Molino.

In constant evolution El Molino goes one step further, compiling its product in this new general catalogue.

After 101 years of overcoming challenges and thanks to the work of four generations, El Molino is, today as in the past, a pioneer company in the production of ceramics as the best solution for covering floors and walls in all kinds of spaces.

This is a company in which more than 200 professionals do their best work, and which improves every day in order to adapt to the market's needs. This is an industry 4.0 with next generation facilities, where the most advanced technological innovations are incorporated and where all processes, in favour of quality, are regulated by the ISO 9001. Likewise, this is a company committed to the environment and the future, since it is aware that its way of work affects the planet.

Una visión de futuro para dar lo mejor de sí mismos. El Molino continúa reivindicando los valores que le han caracterizado siempre: cercanía al cliente, disposición de servicio, calidad y diseño en sus productos. Sin olvidar sus raíces, siguen con ilusión y profesionalidad mirando al futuro. Nos alegra poder estar a tu lado, somos El Molino.

En constante evolución El Molino da un paso más, recopilando su producto en este nuevo catálogo general.

Tras 101 años superando retos y gracias al trabajo de cuatro generaciones, El Molino es, hoy como en el pasado, una empresa pionera en la producción de cerámica como la mejor solución para revestir suelos y paredes en todo tipo de espacios.

Se trata de una empresa en la que más de 200 profesionales hacen su mejor trabajo y que mejora día a día para adaptarse a las necesidades del mercado. Se trata de una industria 4.0 con instalaciones de última generación, donde se incorporan las más avanzadas innovaciones tecnológicas y donde todos los procesos, a favor de la calidad, están regulados por la ISO 9001. Asimismo, esta es una empresa comprometida con el medio ambiente y el futuro, ya que es consciente de que su forma de trabajar afecta al planeta.

Sustainability for the planet

For EL MOLINO, acting responsibly means studying and creating sustainable and very high quality product. It means dedicating our attention to people, both our collaborators and their families. Acting responsibly means protecting the territory by improving processes and products to cause a lower environmental and energy impact.


Earth, water and fire. Essential elements for the manufacture of ceramic tiles and the reason for our commitment to the planet.

We are committed to recovering and reusing all the water used in the manufacturing of each of the tiles, to controlling and minimizing the emission of CO2 gases into the atmosphere, to recycling and recovering materials to avoid the depletion of natural resources, and in order to work with 100% recyclable packaging.

Para EL MOLINO actuar de modo responsable significa estudiar y crear un producto sostenible y de muy alta calidad. Significa dedicar nuestra atención a las personas, tanto a nuestros colaboradores como a sus familias. Actuar responsablemente significa tutelar el territorio mejorando los procesos y los productos para ocasionar un menor impacto medioambiental y energético.

Tierra, agua y fuego. Elementos imprescindibles para la fabricación de piezas cerámicas y la razón de nuestro compromiso con el planeta.

Nos comprometemos a recuperar y reutilizar toda el agua empleada en la fabricación de cada una de las piezas, a controlar y reducir al mínimo la emisión de gases CO2 a la atmósfera, a reciclar y recuperar materiales para evitar el agotamiento de los recursos naturales, y a trabajar con packaging 100% reciclable.



Block

En

The line BLOCK20 mm from El Molino combines modernity and functionality. High natural and aesthetic elegance for a floor with a thickness of 20 mm, ideal for both outdoors and indoors uses. Resistant to any aggression from climate like humidity, extreme temperature changes, etc.

Es

La línea BLOCK20 mm de El Molino, aúna modernidad y funcionalidad. Alta estética natural y elegancia para una línea de pavimentación con grosor de 20 mm, ideal para uso en exterior. Resistente a las agresiones del clima como la humedad, los cambios extremos de temperaturas, etc.



Level

En

LEVEL is El Molino's latest proposal, a new porcelain tile with high relief and spectacular depth that gives great realism to this ceramic.

LEVEL is our answer for interior and exterior spaces full of personality and texture, where the materiality of the surfaces stands out.

Es

LEVEL es la última propuesta de El Molino, un novedoso revestimiento porcelánico de alto relieve y espectacular profundidad que dota a la pieza de gran realismo.

LEVEL es nuestra respuesta para espacios exteriores e interiores llenos de personalidad y textura, donde destaca la materialidad de las superficies.



Safesure

En

A list of new collections subjected to treatments that guarantee antibacterial protection to surfaces through the application of new technical glazes capable of stopping the reproduction of bacteria, ensuring an environment healthy, free from dirt and unpleasant odors thanks to the development of certified antibacterial enamels.

Es

Una relación de nuevas colecciones sometidas a tratamientos que garantizan la protección antibacteriana a las superficies mediante la aplicación de nuevos esmaltes técnicos capaces de detener la reproducción de bacterias, asegurando un entorno saludable, libre de suciedad y olores desagradables gracias al desarrollo de esmaltes antibacterianos certificados.



Index by sizes

Wall & Floor Tiles

62,0 X 120,0 cm

ALHAMA	20
AMERICA	42
ASCOLI	16
BENGALA	44
BRASILIA	22
CARDIGAN	30
CLÁSIC	62
DAKOTA	46
EDISON	52
EXCELSIOR	56
FLORA	48
ICARO	32
LYRA	50
MASTER	54
MELBOURNE	34
NÁQUERA	63
PALATINO	24
PORTLAND	58
STADIUM	36
SUPREME	57
TAYLOR	26
TERRATZO	60
TOKYO	28
UNIQUE	40

40,0 X 120,0 cm

ADVANCE	76
BATH	64
DUBAI	80
ORLY	74
PRADA	68
TOJA	72

20,0 X 120,0 cm

AMAZONIA	86
BENFICA	84
DECK	88
NY	87

SABINA	82
45,5 X 90,0 cm	
BARCELONA	90
CENTAURO	92
ESCOCIA	102
FLORENCIA	99
HERITAGE	97
HIVE	96
MAESTRAT	98
ORGANIC	97
PORTLAND	101
ZERMATT	100

45,0 X 89,5 cm

FLORENCIA	99
MAESTRAT	98
PORTLAND	101
ZERMATT	100

30,0 X 90,0 cm

ALGARVE	134
AUSTIN	138
CALACATTA	137
CANDELA	112
COLMAR	104
EXCELSIOR	139
HABANERA	140
INES	142
LAYERS	114
LYRA	136
MALLORCA	146
MONZA	106
NEVADA	148
PALAIS	116
PALMETO	118

PAZO	120
SAMOA	122
SPA	124
STUDIO	108
SUPREME	151
TERRATZO	150

TONIK	128
TRAIL	152
VIELLA	130
WIND	132

15,0 X 90,0 cm

ORDINO	154
SABINA	156

14,5 X 89,5 cm

SABINA	156
--------	-----

33,3 X 66,6 cm

ANDES	158
BRITISH	159
CANADA	160
CANTABRIA	162
IRTA	163
MANHATTAN	164
POMPEYA	161
TARIMA	165

30,0 X 60,0 cm

ALHAMA	198
BAVARO	201
CARDIGAN	200
DREAM	204
FLORENCIA	207
HALIFAX	202
JAKARTA	206
STADIUM	199
UNIQUE	209
VERONA	208

58,0 X 58,0 cm

ALHAMA	166
ANTIBES	170
AUSTIN	184
BATH	166
BÉTERA	171

CALACATTA	137
CANDELA	112
CAMELOT	167
CARDIGAN	169
CATANIA	197
COLMAR	169
EXCELSIOR	139
FLORA	189
HALIFAX	172
KOTOR	181
LOGOS	187
MAESTRAT	186
MANISES	174
PACIFIC	188
PADUA	191
PALAIS	173
PALMETO	118
PORTLAND	196
PRADA	180
PROVENZA	194
REGENCY	168
RIALTO	192
SAMOA	173
SAVOY	182
SIROS	190
STADIUM	176
STUDIO	180
SUPREME	168
TERRANO	195
TESLA	185
TONIK	177
TORMES	178

33,3 X 50,0 cm

AITANA	210
--------	-----

45,0 X 45,0 cm

CALA	214
CANET	215
OCTAVIA	212

33,3 X 33,3 cm

OTEROS	216
TORMES	217

Block

60,0 X 120,0 X 2,0 cm

CITY 20MM	222
FLORENCIA 20MM	220
HAMBURG 20MM	221
NÁQUERA 20MM	223

60,0 X 90,0 X 2,0 cm

COPPER 20MM	225
HAMBURG 20MM	225
MAESTRAT 20MM	224
NEXT 20MM	262

60,0 X 60,0 X 2,0 cm

ALAVA 20MM	231
ALCAZAR 20MM	226
ANTIBES 20MM	229

BERLÍN 20MM	236
CITY 20MM	236
FLORENCIA 20MM	237
GARDEN 20MM	233
HAMBURG 20MM	228
KANO 20MM	232
MAESTRAT 20MM	235
RONCAL 20MM	236
TIMBER 20MM	234
TUCA 20MM	230

Level

20,0 X 60,0 cm

AROSA	244
ASCOT	254
ASTURIAS	253
BEVERLEY	246
CANYON	255
COTTAGE	252
IRAZÚ	247
MINERVA	242
MONTBLANC	250
NAVARRA	251
NIAGARA	245
SAKURA	249

SELECTA	240
SUSSEX	248
SWISS	243
WAKE	241

Safesure

62,0 X 120,0 cm

NEXT	260
------	-----

60,0 X 90,0 X 2,0 cm

NEXT	262
------	-----

40,0 X 120,0 cm

NEXT	267
------	-----

20,0 X 120,0 cm

ZENIA	274
-------	-----

45,5 X 90,0 cm

NEXT	264
------	-----

45,0 X 89,5 cm

NEXT	264
------	-----

30,0 X 90,0 cm

NEXT	272
------	-----

58,0 X 58,0 cm

NEXT	263
------	-----

30,0 X 60,0 cm

NEXT	266
------	-----

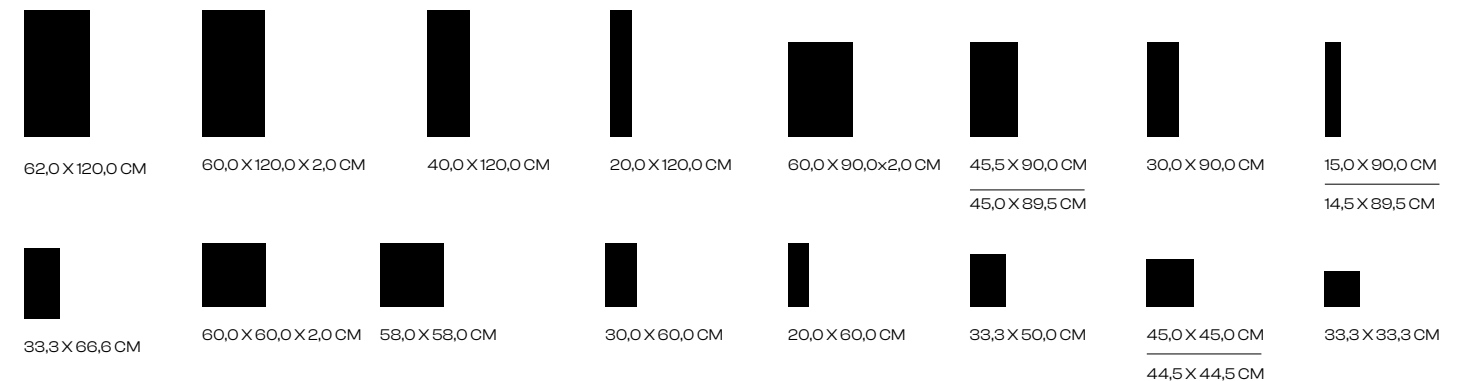
33,3 X 33,3 cm

VELA	276
------	-----

Piscinas

33,3 X 33,3 cm

ADRIÁTICO	294
AQUA	295
BORA BORA	282
CALYPSO	280
DORIA	286
EGEO	283
ÍNDICO	296
KUTA	288
MAREA	289
MARTINICA	290
PHUKET	285
PISCIS	297
POOL	291
PUNTA CANA	292
SIROCO	284
TOBAGO	281
TULUM	287



Alphabetical index

A

ADRIÁTICO
33,3 X 33,3 CM - 294

ADVANCE
40,0 X 120,0 CM - 76

AITANA
33,3 X 50,0 CM - 210

ALAVA
60,0 X 60,0 X 2,0 CM - 231

ALCAZAR
60,0 X 60,0 X 2,0 CM - 226

ALGARVE
30,0 X 90,0 CM - 134
44,5 X 44,5 CM - 134

ALHAMA
62,0 X 120,0 CM - 20
30,0 X 60,0 CM - 198
58,0 X 58,0 CM - 166

AMAZONIA
20,0 X 120,0 CM - 86

AMERICA
62,0 X 120,0 CM - 42

ANDES
33,3 X 66,6 CM - 158

ANTIBES
60,0 X 60,0 X 2,0 CM - 229
58,0 X 58,0 CM - 170

AQUA
33,3 X 33,3 CM - 295

AROSA
20,0 X 60,0 CM - 244

ASCOLI
62,0 X 120,0 CM - 16

ASCOT
20,0 X 60,0 CM - 254

ASTURIAS
20,0 X 60,0 CM - 253

AUSTIN
30,0 X 90,0 CM - 138
58,0 X 58,0 CM - 184

B

BARCELONA
45,5 X 90,0 CM - 90

BATH
40,0 X 120,0 CM - 64
58,0 X 58,0 CM - 166

BAVARO
30,0 X 60,0 CM - 201

BENFICA
20,0 X 120,0 CM - 84

BENGALA
62,0 X 120,0 CM - 44

BERLÍN
60,0 X 60,0 X 2,0 CM - 236

BÉTERA
58,0 X 58,0 CM - 171

BEVERLEY
20,0 X 60,0 CM - 246

BORA BORA
33,3 X 33,3 CM - 282

BRASILIA
62,0 X 120,0 CM - 22

BRITISH
33,3 X 66,6 CM - 159

C

CALA
45,0 X 45,0 CM - 214

CALACATTA
30,0 X 90,0 CM - 137
58,0 X 58,0 CM - 137

CALYPSO
33,3 X 33,3 CM - 280

CAMELOT
58,0 X 58,0 CM - 167

CANADA
33,3 X 66,6 CM - 160

CANDELA
30,0 X 90,0 CM - 112
58,0 X 58,0 CM - 112

CANET
45,0 X 45,0 CM - 215

CANTABRIA
33,3 X 66,6 CM - 162

CANYON
20,0 X 60,0 CM - 255

CARDIGAN
62,0 X 120,0 CM - 30
30,0 X 60,0 CM - 200
58,0 X 58,0 CM - 169

CATANIA
58,0 X 58,0 CM - 197

CENTAURO
45,5 X 90,0 CM - 92

CITY
60,0 X 120,0 X 2,0 CM - 222
60,0 X 60,0 X 2,0 CM - 236

CLÁSIC
62,0 X 120,0 CM - 62

COLMAR
30,0 X 90,0 CM - 104
58,0 X 58,0 CM - 169

COPPER
60,0 X 90,0 X 2,0 CM - 225

COTTAGE
20,0 X 60,0 CM - 252

D

DAKOTA
62,0 X 120,0 CM - 46

DECK
20,0 X 120,0 CM - 88

DORIA
33,3 X 33,3 CM - 286

DREAM
30,0 X 60,0 CM - 204

DUBAI
40,0 X 120,0 CM - 80

E

EDISON
62,0 X 120,0 CM - 52

EGEO
33,3 X 33,3 CM - 283

ESCOCIA
45,5 X 90,0 CM - 102

EXCELSIOR
62,0 X 120,0 CM - 56
30,0 X 90,0 CM - 139
58,0 X 58,0 CM - 139

F

FLORA
62,0 X 120,0 CM - 48
58,0 X 58,0 CM - 189

FLORENCIA
60,0 X 120,0 X 2,0 CM - 220
45,5 X 90,0 CM - 99
45,0 X 89,5 CM - 99
60,0 X 60,0 X 2,0 CM - 237
30,0 X 60,0 CM - 207

G

GARDEN
60,0 X 60,0 X 2,0 CM - 233

H

HABANERA
30,0 X 90,0 CM - 140
44,5 X 44,5 CM - 140

HALIFAX
30,0 X 60,0 CM - 202
58,0 X 58,0 CM - 172

HAMBURG
60,0 X 120,0 X 2,0 CM - 221
60,0 X 90,0 X 2,0 CM - 225
60,0 X 60,0 X 2,0 CM - 228

HERITAGE
45,5 X 90,0 CM - 97

HIVE
45,5 X 90,0 CM - 96

I

ICARO
62,0 X 120,0 CM - 32

ÍNDICO
33,3 X 33,3 CM - 296

INES
30,0 X 90,0 CM - 144
44,5 X 44,5 CM - 144

IRAZÚ
20,0 X 60,0 CM - 247

IRTA
33,3 X 66,6 CM - 163

J

JAKARTA
30,0 X 60,0 CM - 206

K

KANO
60,0 X 60,0 X 2,0 CM - 232

KOTOR
58,0 X 58,0 CM - 181

KUTA
33,3 X 33,3 CM - 288

L

LAYERS
30,0 X 90,0 CM - 114
44,5 X 44,5 CM - 114

LOGOS
58,0 X 58,0 CM - 187

LYRA
62,0 X 120,0 CM - 50
30,0 X 90,0 CM - 136

M

MAESTRAT
60,0 X 90,0 X 2,0 CM - 224
45,5 X 90,0 CM - 98
45,0 X 89,5 CM - 98
60,0 X 60,0 X 2,0 CM - 235
58,0 X 58,0 CM - 186

MALLORCA
30,0 X 90,0 CM - 146
44,5 X 44,5 CM - 146

MANHATTAN
33,3 X 66,6 CM - 164

MANISES
58,0 X 58,0 CM - 174

MAREA
33,3 X 33,3 CM - 289

MARTINICA
33,3 X 33,3 CM - 290

MASTER
62,0 X 120,0 CM - 54

MELBOURNE
62,0 X 120,0 CM - 34

MINERVA
20,0 X 60,0 CM - 242

MONTBLANC
20,0 X 60,0 CM - 250

MONZA
30,0 X 90,0 CM - 106

N

NÁQUERA
62,0 X 120,0 CM - 63
60,0 X 120,0 X 2,0 CM - 223

NAVARRA
20,0 X 60,0 CM - 251

NEVADA
30,0 X 90,0 CM - 148
44,5 X 44,5 CM - 149

NEXT
62,0 X 120,0 CM - 260
40,0 X 120,0 CM - 267
60,0 X 90,0 X 2,0 CM - 262
45,5 X 90,0 CM - 264
45,0 X 89,5 CM - 264
30,0 X 90,0 CM - 272
30,0 X 60,0 CM - 266
58,0 X 58,0 CM - 263

NIAGARA
20,0 X 60,0 CM - 245

NY
20,0 X 120,0 CM - 87

O

OCTAVIA
45,0 X 45,0 CM - 212

ORDINO
15,0 X 90,0 CM - 154

ORGANIC
45,5 X 90,0 CM - 97

ORLY
40,0 X 120,0 CM - 74

OTEROS
33,3 X 33,3 CM - 216

P

PACIFIC
58,0 X 58,0 CM - 188

PADUA
58,0 X 58,0 CM - 191

PALAIS
30,0 X 90,0 CM - 116
58,0 X 58,0 CM - 173

PALATINO
62,0 X 120,0 CM - 24

PALMETO
30,0 X 90,0 CM - 118
58,0 X 58,0 CM - 118

PAZO
30,0 X 90,0 CM - 120
44,5 X 44,5 CM - 120

PHUKET
33,3 X 33,3 CM - 285

PISCIS
33,3 X 33,3 CM - 297

POMPEYA
33,3 X 66,6 CM - 161

POOL
33,3 X 33,3 CM - 291

PORTLAND
62,0 X 120,0 CM - 58
45,5 X 90,0 CM - 101
45,0 X 89,5 CM - 101
58,0 X 58,0 CM - 196

PRADA
40,0 X 120,0 CM - 68
58,0 X 58,0 CM - 180

PROVENZA
58,0 X 58,0 CM - 194

PUNTA CANA
33,3 X 33,3 CM - 292

R

REGENCY
58,0 X 58,0 CM - 168

RIALTO
58,0 X 58,0 CM - 192

RONCAL
60,0 X 60,0 X 2,0 CM - 236

S

SABINA
20,0 X 120,0 CM - 82
15,0 X 90,0 CM - 156
14,5 X 89,5 CM - 156

SAKURA
20,0 X 60,0 CM - 249

SAMOA
30,0 X 90,0 CM - 122
58,0 X 58,0 CM - 173

SAVOY
58,0 X 58,0 CM - 182

SELECTA
20,0 X 60,0 CM - 240

SIROCO
33,3 X 33,3 CM - 284

SIROS
58,0 X 58,0 CM - 190

SPA
30,0 X 90,0 CM - 124

STADIUM
62,0 X 120,0 CM - 36
30,0 X 60,0 CM - 199
58,0 X 58,0 CM - 176

STUDIO
30,0 X 90,0 CM - 108
58,0 X 58,0 CM - 180

SUPREME
62,0 X 120,0 CM - 57
30,0 X 90,0 CM - 151
58,0 X 58,0 CM - 168

SUSSEX
20,0 X 60,0 CM - 248

SWISS
20,0 X 60,0 CM - 243

T

TARIMA
33,3 X 66,6 CM - 165

TAYLOR
62,0 X 120,0 CM - 26

TERRANO
58,0 X 58,0 CM - 195

TERRATZO
62,0 X 120,0 CM - 60
30,0 X 90,0 CM - 150

TESLA
58,0 X 58,0 CM - 185

TIMBER
60,0 X 60,0 X 2,0 CM - 234

TOBAGO
33,3 X 33,3 CM - 281

TOJA
40,0 X 120,0 CM - 72

TOKYO
62,0 X 120,0 CM - 28

TONIK
30,0 X 90,0 CM - 128
58,0 X 58,0 CM - 177

TORMES
58,0 X 58,0 CM - 178
33,3 X 33,3 CM - 217

TRAIL
30,0 X 90,0 CM - 152
44,5 X 44,5 CM - 152

TUCA
60,0 X 60,0 X 2,0 CM - 230

TULUM
33,3 X 33,3 CM - 287

U

UNIQUE
62,0 X 120,0 CM - 40
30,0 X 60,0 CM - 209

V

VELA
33,3 X 33,3 CM - 276

VERONA
30,0 X 60,0 CM - 208

VIELLA
30,0 X 90,0 CM - 130
44,5 X 44,5 CM - 130

W

WAKE
20,0 X 60,0 CM - 241

WIND
30,0 X 90,0 CM - 132
44,5 X 44,5 CM - 132

Z

ZENIA
20,0 X 120,0 CM - 274

ZERMATT
45,5 X 90,0 CM - 100
45,0 X 89,5 CM - 100

Wall & Floor Tiles

Advance	76-79	Edison	52-53	Palais	116-117 / 173
Aitana	210-211	Escocia	102-103	Palatino	24-25
Algarve	134-135	Excelsior	56 / 139	Palmeto	118-119
Alhama	20-21 / 198 / 166	Flora	48-49 / 189	Pazo	120-121
Amazonia	86	Florencia	99 / 207	Pompeya	161
America	42-43	Habanera	140-141	Portland	58-59 / 101 / 196
Andes	158	Halifax	202-203 / 172	Prada	68-71 / 180
Antibes	170	Heritage	97	Provenza	194
Ascoli	16-19	Hive	96	Regency	168
Austin	138 / 184	Icaro	32-33	Rialto	192-193
Barcelona	90-91	Ines	142-145	Sabina	82-83 / 156-157
Bath	64-67 / 166	Irta	163	Samoa	122-123 / 173
Bavaro	201	Jakarta	206	Savoy	182-183
Benfica	84-85	Kotor	181	Siros	190
Bengala	44-45	Layers	114-115	Spa	124-127
Bétera	171	Logos	187	Stadium	36-39 / 199 / 176
Brasilia	22-23	Lyra	50-51 / 136	Studio	108-111 / 180
British	159	Maestrat	98 / 186	Supreme	57 / 151 / 168
Cala	214	Mallorca	146-147	Tarima	165
Calacatta	137	Manhattan	164	Taylor	26-27
Camelot	167	Manises	174-175	Terrano	195
Canada	160	Master	54-55	Terratzo	60-61 / 150
Candela	112-113	Melbourne	34-35	Tesla	185
Canet	215	Monza	106-107	Toja	72-73
Cantabria	162	Náquera	63	Tokyo	28-29
Cardigan	30-31 / 200 / 169	Nevada	148-149	Tonik	128-129 / 177
Catania	197	Ny	87	Tormes	178-179 / 217
Centauro	92-95	Octavia	212-213	Trail	152-153
Clásic	62	Ordino	154-155	Unique	40-41 / 209
Colmar	104-105 / 169	Organic	97	Verona	208
Dakota	46-47	Only	74-75	Viella	130-131
Deck	88-89	Oteros	216	Wind	132-133
Dream	204-205	Pacific	188	Zermatt	100
Dubai	80-81	Padua	191		

ASCOLI

Wall tile / Revestimiento
Floor tile / Pavimento

ASCOLI

Wall tile / Revestimiento
Floor tile / Pavimento

WALL

ASCOLI WHITE 62,0X120,0
ASCOLI LINES SAND 62,0X120,0

FLOOR

ASCOLI SAND 62,0X120,0



ASCOLI

Wall tile / Revestimiento
Floor tile / Pavimento

ASCOLI

Wall tile / Revestimiento
Floor tile / Pavimento

62,0 x 120,0



ASCOLI WHITE 62,0 x 120,0 cm Rect. EM.5
 ASCOLI SAND 62,0 x 120,0 cm Rect. EM.5
 ASCOLI PEARL 62,0 x 120,0 cm Rect. EM.5

Ascoli 62,0 x 120,0 cm
10 PATTERNS / CARAS

Technical features

- WALL TILE / REVESTIMIENTO
- PORCELAIN TILES / PORCELÁNICO
- SATIN / SATINADO
- RECTIFIED / RECTIFICADO
- DIGITAL PRINTING / IMPRESIÓN DIGITAL
- SHADE VARIATION / DESTONIFICADO NATURAL - V1
- FROST RESISTANCE / RESISTENCIA A LA HELADA
- THICKNESS / ESPESOR 11.00 MM

Packing list

	Piezas/Box	m²/Box	Kg/Box	Cajas/Palet	m²/Palet	Kg/Palet
62,0 x 120,0 cm.	2	149	36,06	32	47,68	1169



ASCOLI LINES WHITE 62,0 x 120,0 cm Rect. EM.5
 ASCOLI LINES SAND 62,0 x 120,0 cm Rect. EM.5
 ASCOLI LINES PEARL 62,0 x 120,0 cm Rect. EM.5

Ascoli Lines 62,0 x 120,0 cm
10 PATTERNS / CARAS

ALHAMA

Wall tile / Revestimiento
Floor tile / Pavimento

Available in / Disponible en
30,0 X 60,0 cm / 11,8" X 23,6" - Pg.198
58,0 X 58,0 cm / 22,8" X 22,8" - Pg.166



ALHAMA BEIGE
62,0 x 120,0 cm Rect.









EM.5 ALHAMA BONE
62,0 x 120,0 cm Rect.






EM.5 ALHAMA GREY
62,0 x 120,0 cm Rect.

Technical features

-  WALL TILE / REVESTIMIENTO
-  FLOOR TILE / PAVIMENTO
-  PORCELAIN TILES / PORCELÁNICO

-  SATIN / SATINADO
-  RECTIFIED / RECTIFICADO
-  DIGITAL PRINTING / IMPRESIÓN DIGITAL

-  SHADE VARIATION / DESTONIFICADO NATURAL - V1
-  FROST RESISTANCE / RESISTENCIA A LA HELADA
-  THICKNESS / ESPESOR 11,00 MM

Packing list

	Piezas/Box	m²/Box	Kg/Box	Cajas/Palet	m²/Palet	Kg/Palet
62,0 x 120,0 cm.	2	149	36,06	32	47,68	1169

ALHAMA

Wall tile / Revestimiento
Floor tile / Pavimento


WALL
ALHAMA BONE 30,0X60,0

FLOOR
ALHAMA GREY 58,0X58,0



BRASILIA

Wall tile / Revestimiento
Floor tile / Pavimento



BRASILIA BLANCO
62,0 x 120,0 cm Rect.

EM.5 BRASILIA LINES BLANCO
62,0 x 120,0 cm Rect.

EM.5



Brasilia 62,0 x 120,0 cm
8 PATTERNS / CARAS

Technical features

WALL TILE / REVESTIMIENTO

FLOOR TILE / PAVIMENTO

PORCELAIN TILES / PORCELÁNICO

SATIN / SATINADO

RECTIFIED / RECTIFICADO

DIGITAL PRINTING / IMPRESIÓN DIGITAL

SHADE VARIATION / DESTONIFICADO NATURAL - V1

FROST RESISTANCE / RESISTENCIA A LA HELADA

THICKNESS / ESPESOR 11,00 MM

Packing list

	Piezas/Box	m²/Box	Kg/Box	Cajas/Palet	m²/Palet	Kg/Palet
62,0 x 120,0 cm.	2	149	36,06	32	47,68	1169

BRASILIA

Wall tile / Revestimiento
Floor tile / Pavimento

WALL

BRASILIA BLANCO 62,0X120,0

BRASILIA LINES BLANCO 62,0X120,0

FLOOR

ALHAMA BONE 58,0X58,0



PALATINO

Floor tile / Pavimento

PALATINO

Floor tile / Pavimento

62,0 x 120,0












PALATINO CUERO
62,0 x 120,0 cm Rect.



EM.5 PALATINO GRIS
62,0 x 120,0 cm Rect. EM.5

Palatino 62,0 x 120,0 cm
6 PATTERNS / CARAS

Technical features

-  FLOOR TILE / PAVIMENTO
-  PORCELAIN TILES / PORCELÁNICO
-  MATT / MATE
-  RECTIFIED / RECTIFICADO
-  DIGITAL PRINTING / IMPRESIÓN DIGITAL
-  SHADE VARIATION / DESTONIFICADO NATURAL - V2
-  FROST RESISTANCE / RESISTENCIA A LA HELADA
-  CLASS 2 / CLASE 2
-  THICKNESS / ESPESOR 11.00 MM

Packing list

	Piezas/Box	m²/Box	Kg/Box	Cajas/Palet	m²/Palet	Kg/Palet
62,0 x 120,0 cm.	2	149	36,06	32	47,68	1169

WALL
PALATINO GRIS 62,0X120,0

FLOOR
PALATINO CUERO 62,0X120,0



TAYLOR

Wall tile / Revestimiento
Floor tile / Pavimento



TAYLOR ARENA
62,0 x 120,0 cm Rect.



EM.5 TAYLOR PERLA
62,0 x 120,0 cm Rect.



EM.5 TAYLOR GRIS
62,0 x 120,0 cm Rect.



Taylor 62,0 x 120,0 cm
12 PATTERNS / CARAS

Technical features

WALL TILE / REVESTIMIENTO

FLOOR TILE / PAVIMENTO

PORCELAIN TILES / PORCELÁNICO

SATIN / SATINADO

RECTIFIED / RECTIFICADO

DIGITAL PRINTING / IMPRESIÓN DIGITAL

SHADE VARIATION / DESTONIFICADO NATURAL - V3

FROST RESISTANCE / RESISTENCIA A LA HELADA

THICKNESS / ESPESOR 11.00 MM

Packing list

	Piezas/Box	m ² /Box	Kg/Box	Cajas/Palet	m ² /Palet	Kg/Palet
62,0 x 120,0 cm.	2	149	36,06	32	47,68	1169

TAYLOR

Wall tile / Revestimiento
Floor tile / Pavimento

WALL

TAYLOR ARENA 30,0X90,0

FLOOR

TAYLOR ARENA 62,0X120,0



TOKYO

Wall tile / Revestimiento
Floor tile / Pavimento


TOKYO

Wall tile / Revestimiento
Floor tile / Pavimento

62,0 x 120,0

WALL
TOKIO CUERO 62,0x120,0


FLOOR
ANTIBES GREY 60,0x60,0x2,0



TOKYO BEIGE
62,0 x 120,0 cm Rect.



EM.5 TOKYO CUERO
62,0 x 120,0 cm Rect.



EM.5 TOKYO PERLA
62,0 x 120,0 cm Rect.



EM.5 TOKYO GRIS
62,0 x 120,0 cm Rect.

☒
Tokyo 62,0 x 120,0 cm
5 PATTERNS / CARAS

☒
Tokyo 62,0 x 120,0 cm
5 PATTERNS / CARAS

Technical features


- 🏠 WALL TILE / REVESTIMIENTO
- 🏠 FLOOR TILE / PAVIMENTO
- 🏠 PORCELAIN TILES / PORCELÁNICO

- 🏠 SATIN / SATINADO
- 🏠 RECTIFIED / RECTIFICADO
- 🏠 DIGITAL PRINTING / IMPRESIÓN DIGITAL

- 🏠 SHADE VARIATION / DESTONIFICADO NATURAL - V1
- 🏠 FROST RESISTANCE / RESISTENCIA A LA HELADA
- 🏠 THICKNESS / ESPESOR 11,00 MM

Packing list

	Piezas/Box	m²/Box	Kg/Box	Cajas/Palet	m²/Palet	Kg/Palet
62,0 x 120,0 cm.	2	149	36,06	32	47,68	1169



CARDIGAN

Wall tile / Revestimiento
Floor tile / Pavimento

Available in / Disponible en
30,0 X 60,0 cm / 11,8" X 23,6" - Pg. 200
58,0 X 58,0 cm / 22,8" X 22,8" - Pg. 169



CARDIGAN BEIGE
62,0 x 120,0 cm Rect.









CARDIGAN GRIS
62,0 x 120,0 cm Rect.




EM.5

EM.5

Technical features

-  WALL TILE / REVESTIMIENTO
-  FLOOR TILE / PAVIMENTO
-  PORCELAIN TILES / PORCELÁNICO

-  SATIN / SATINADO
-  RECTIFIED / RECTIFICADO
-  DIGITAL PRINTING / IMPRESIÓN DIGITAL

-  SHADE VARIATION / DESTONIFICADO NATURAL - V3
-  FROST RESISTANCE / RESISTENCIA A LA HELADA
-  THICKNESS / ESPESOR 11.00 MM

Packing list

	Piezas/Box	m ² /Box	Kg/Box	Cajas/Palet	m ² /Palet	Kg/Palet
62,0 x 120,0 cm.	2	149	36,06	32	47,68	1169

CARDIGAN

Wall tile / Revestimiento
Floor tile / Pavimento

WALL

CARDIGAN BEIGE 62,0X120,0

FLOOR

CARDIGAN BEIGE 62,0X120,0



ICARO

Wall tile / Revestimiento
Floor tile / Pavimento

ICARO

Wall tile / Revestimiento
Floor tile / Pavimento

62,0 x 120,0



ICARO BONE
62,0 x 120,0 cm Rect.

EM.5 ICARO NATURE
62,0 x 120,0 cm Rect.

EM.5 ICARO GRIS
62,0 x 120,0 cm Rect.

EM.5

Technical features

- WALL TILE / REVESTIMIENTO
- FLOOR TILE / PAVIMENTO
- PORCELAIN TILES / PORCELÁNICO
- SATIN / SATINADO

- RECTIFIED / RECTIFICADO
- DIGITAL PRINTING / IMPRESIÓN DIGITAL
- SHADE VARIATION / DESTONIFICADO NATURAL - V2
- FROST RESISTANCE / RESISTENCIA A LA HELADA

- CLASS 2 / CLASE 2
- THICKNESS / ESPESOR 11.00 MM

Packing list

	Piezas/Box	m²/Box	Kg/Box	Cajas/Palet	m²/Palet	Kg/Palet
62,0 x 120,0 cm.	2	149	36,06	32	47,68	1169

FLOOR

ICARO BONE 62,0X120,0



MELBOURNE

Wall tile / Revestimiento
Floor tile / Pavimento



MELBOURNE NATURE 62,0 x 120,0 cm Rect. EM.5 MELBOURNE ROBLE 62,0 x 120,0 cm Rect. EM.5 MELBOURNE GRIS 62,0 x 120,0 cm Rect. EM.5

Technical features

- WALL TILE / REVESTIMIENTO
- FLOOR TILE / PAVIMENTO
- PORCELAIN TILES / PORCELÁNICO
- MATT / MATE
- RECTIFIED / RECTIFICADO
- DIGITAL PRINTING / IMPRESIÓN DIGITAL
- SHADE VARIATION / DESTONIFICADO NATURAL - V2
- FROST RESISTANCE / RESISTENCIA A LA HELADA
- CLASS 1 / CLASE 1
- THICKNESS / ESPESOR 11.00 MM

Packing list

	Piezas/Box	m²/Box	Kg/Box	Cajas/Palet	m²/Palet	Kg/Palet
62,0 x 120,0 cm.	2	149	36,06	32	47,68	1169

MELBOURNE

Wall tile / Revestimiento
Floor tile / Pavimento

WALL
MELBOURNE ROBLE 62,0X120,0

FLOOR
MELBOURNE ROBLE 62,0X120,0



STADIUM

Wall tile / Revestimiento
Floor tile / Pavimento

Available in / Disponible en
30,0 X 60,0 cm / 11,8" X 23,6" - Pg. 199
58,0 X 58,0 cm / 22,8" X 22,8" - Pg. 176



STADIUM WHITE
62,0 x 120,0 cm Rect.



EM.5 STADIUM DALIA WHITE
62,0 x 120,0 cm Rect.



EM.5

Technical features

- WALL TILE / REVESTIMIENTO
- FLOOR TILE / PAVIMENTO
- PORCELAIN TILES / PORCELÁNICO

- MATT / MATE
- RELIEF / RELIEVE
- RECTIFIED / RECTIFICADO

- DIGITAL PRINTING / IMPRESIÓN DIGITAL
- FROST RESISTANCE / RESISTENCIA A LA HELADA
- THICKNESS / ESPESOR 11,00 MM

Packing list

	Piezas/Box	m²/Box	Kg/Box	Cajas/Palet	m²/Palet	Kg/Palet
62,0 x 120,0 cm.	2	149	36,06	32	47,68	1169

STADIUM

Wall tile / Revestimiento
Floor tile / Pavimento

WALL

STADIUM DALIA WHITE 62,0X120,0
STADIUM WHITE 62,0X120,0

FLOOR

STADIUM WHITE 62,0X120,0



STADIUM

Wall tile / Revestimiento
Floor tile / Pavimento

Available in / Disponible en
30,0 X 60,0 cm / 11,8" X 23,6" - Pg.199
58,0 X 58,0 cm / 22,8" X 22,8" - Pg.176

STADIUM

Wall tile / Revestimiento
Floor tile / Pavimento

62,0 x 120,0



STADIUM COTTON
62,0 x 120,0 cm Rect.



EM.5 STADIUM DALIA COTTON
62,0 x 120,0 cm Rect.



EM.5



STADIUM BONE
62,0 x 120,0 cm Rect.



EM.5 STADIUM DALIA BONE
62,0 x 120,0 cm Rect.



EM.5

Technical features

- WALL TILE / REVESTIMIENTO
- FLOOR TILE / PAVIMENTO
- PORCELAIN TILES / PORCELÁNICO

- MATT / MATE
- RELIEF / RELIEVE
- RECTIFIED / RECTIFICADO

- DIGITAL PRINTING / IMPRESIÓN DIGITAL
- FROST RESISTANCE / RESISTENCIA A LA HELADA
- THICKNESS / ESPESOR 11,00 MM

Packing list

	Piezas/Box	m²/Box	Kg/Box	Cajas/Palet	m²/Palet	Kg/Palet
62,0 x 120,0 cm.	2	149	36,06	32	47,68	1169

UNIQUE

Wall tile / Revestimiento
Floor tile / Pavimento

Available in / Disponible en
30,0 X 60,0 cm / 11,8" X 23,6" - Pg. 209

UNIQUE

Wall tile / Revestimiento
Floor tile / Pavimento

62,0 x 120,0



UNIQUE WHITE
62,0 x 120,0 cm Rect.



EM.5
UNIQUE SAND
62,0 x 120,0 cm Rect.



EM.5
UNIQUE PEARL
62,0 x 120,0 cm Rect.



UNIQUE GREY
62,0 x 120,0 cm Rect.

WALL
UNIQUE PEARL 62,0X120,0
UNIQUE PEARL 30,0X60,0

FLOOR
UNIQUE GREY 62,0X120,0



Technical features

WALL TILE / REVESTIMIENTO

FLOOR TILE / PAVIMENTO

PORCELAIN TILES / PORCELÁNICO

MATT / MATE

RECTIFIED / RECTIFICADO

DIGITAL PRINTING / IMPRESIÓN DIGITAL

SHADE VARIATION / DESTONIFICADO NATURAL - V1

FROST RESISTANCE / RESISTENCIA A LA HELADA

CLASS 1 / CLASE 1


THICKNESS / ESPESOR 11.00 MM

Packing list

	Piezas/Box	m ² /Box	Kg/Box	Cajas/Palet	m ² /Palet	Kg/Palet
62,0 x 120,0 cm.	2	149	36,06	32	47,68	1169

AMERICA

Wall tile / Revestimiento
Floor tile / Pavimento



AMERICA BEIGE
62,0 x 120,0 cm Rect.



EM.5 AMERICA CELESTE
62,0 x 120,0 cm Rect.



EM.5 AMERICA PERLA
62,0 x 120,0 cm Rect.

Technical features

- WALL TILE / REVESTIMIENTO
- FLOOR TILE / PAVIMENTO
- PORCELAIN TILES / PORCELÁNICO
- SATIN / SATINADO

- RECTIFIED / RECTIFICADO
- DIGITAL PRINTING / IMPRESIÓN DIGITAL
- SHADE VARIATION / DESTONIFICADO NATURAL - V3
- FROST RESISTANCE / RESISTENCIA A LA HELADA

- CLASS 1 / CLASE 1
- THICKNESS / ESPESOR 11.00 MM

Packing list

	Piezas/Box	m²/Box	Kg/Box	Cajas/Palet	m²/Palet	Kg/Palet
62,0 x 120,0 cm.	2	149	36,06	32	47,68	1169

AMERICA

Wall tile / Revestimiento
Floor tile / Pavimento

WALL

AMERICA BEIGE 62,0X120,0

FLOOR

AMERICA BEIGE 62,0X120,0



BENGALA

Wall tile / Revestimiento
Floor tile / Pavimento



BENGALA GRIS
62,0 x 120,0 cm Rect.



BENGALA OCRE
62,0 x 120,0 cm Rect.

EM.6

EM.6

Technical features

WALL TILE / REVESTIMIENTO

FLOOR TILE / PAVIMENTO

PORCELAIN TILES / PORCELÁNICO

SATIN / SATINADO

METALLIC / METALIZADO

RECTIFIED / RECTIFICADO

DIGITAL PRINTING / IMPRESIÓN DIGITAL

SHADE VARIATION / DESTONIFICADO NATURAL - V4

FROST RESISTANCE / RESISTENCIA A LA HELADA

CLASS 1 / CLASE 1

THICKNESS / ESPESOR 11.00 MM

Packing list


	Piezas/Box	m ² /Box	Kg/Box	Cajas/Palet	m ² /Palet	Kg/Palet
62,0 x 120,0 cm.	2	149	36,06	32	47,68	1169

BENGALA

Wall tile / Revestimiento
Floor tile / Pavimento

FLOOR

BENGALA GRIS 62,0X120,0



DAKOTA

Wall tile / Revestimiento
Floor tile / Pavimento



DAKOTA BONE
62,0 x 120,0 cm Rect.

EM.5 DAKOTA TAUPE
62,0 x 120,0 cm Rect.

EM.5 DAKOTA PERLA
62,0 x 120,0 cm Rect.

EM.5

Technical features

WALL TILE / REVESTIMIENTO

FLOOR TILE / PAVIMENTO

PORCELAIN TILES / PORCELÁNICO

SATIN / SATINADO

RECTIFIED / RECTIFICADO

DIGITAL PRINTING / IMPRESIÓN DIGITAL

SHADE VARIATION / DESTONIFICADO NATURAL - V1

FROST RESISTANCE / RESISTENCIA A LA HELADA

CLASS 1 / CLASE 1

THICKNESS / ESPESOR 11.00 MM

Packing list

	Piezas/Box	m ² /Box	Kg/Box	Cajas/Palet	m ² /Palet	Kg/Palet
62,0 x 120,0 cm.	2	149	36,06	32	47,68	1169

DAKOTA


Wall tile / Revestimiento
Floor tile / Pavimento

WALL

DAKOTA TAUPE 62,0X120,0

FLOOR

DAKOTA TAUPE 62,0X120,0



FLORA

Wall tile / Revestimiento
Floor tile / Pavimento

Available in / Disponible en
58,0 X 58,0 cm / 22,8" X 22,8" - Pg. 189

FLORA

Wall tile / Revestimiento
Floor tile / Pavimento

62,0 x 120,0

WALL

FLORA BLANCO 62,0X120,0

FLOOR

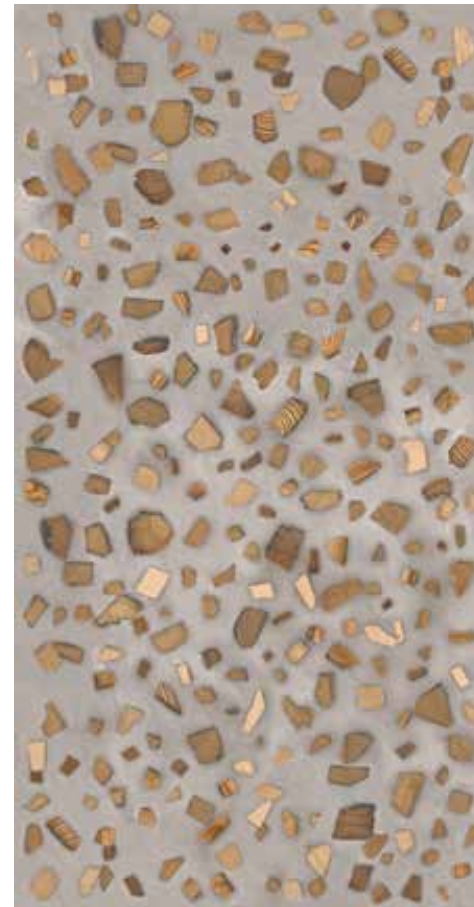
FLORA BLANCO 62,0X120,0



FLORA BLANCO
62,0 x 120,0 cm Rect.



EM.5 FLORA BEIGE
62,0 x 120,0 cm Rect.



EM.5 FLORA GRIS
62,0 x 120,0 cm Rect.

EM.5

Technical features

WALL TILE / REVESTIMIENTO

FLOOR TILE / PAVIMENTO

PORCELAIN TILES / PORCELÁNICO

GLOSS / BRILLO

RECTIFIED / RECTIFICADO

DIGITAL PRINTING / IMPRESIÓN DIGITAL

SHADE VARIATION / DESTONIFICADO NATURAL - V1

FROST RESISTANCE / RESISTENCIA A LA HELADA

CLASS 1 / CLASE 1

THICKNESS / ESPESOR 11.00 MM

Packing list

	Piezas/Box	m ² /Box	Kg/Box	Cajas/Palet	m ² /Palet	Kg/Palet
62,0 x 120,0 cm.	2	149	36,06	32	47,68	1169



LYRA

Wall tile / Revestimiento
Floor tile / Pavimento

Available in / Disponible en
30,0 X 90,0 cm / 11,8" X 35,4" - Pg. 136

LYRA

Wall tile / Revestimiento
Floor tile / Pavimento

62,0 x 120,0











WALL
LYRA BEIGE 30,0X90,0

FLOOR
LYRA BEIGE 62,0X120,0




LYRA MARFIL 62,0 x 120,0 cm Rect. EM.5 LYRA PERLA 62,0 x 120,0 cm Rect. EM.5 LYRA BEIGE 62,0 x 120,0 cm Rect. EM.5

Technical features

-  WALL TILE / REVESTIMIENTO
-  FLOOR TILE / PAVIMENTO
-  PORCELAIN TILES / PORCELÁNICO
-  SATIN / SATINADO
-  RECTIFIED / RECTIFICADO
-  DIGITAL PRINTING / IMPRESIÓN DIGITAL
-  SHADE VARIATION / DESTONIFICADO NATURAL - V2
-  FROST RESISTANCE / RESISTENCIA A LA HELADA
-  CLASS 2 / CLASE 2
-  THICKNESS / ESPESOR 11.00 MM

Packing list

	Piezas/Box	m²/Box	Kg/Box	Cajas/Palet	m²/Palet	Kg/Palet
62,0 x 120,0 cm.	2	149	36,06	32	47,68	1169



EDISON

Wall tile / Revestimiento
Floor tile / Pavimento



EDISON MARFIL
62,0 x 120,0 cm Rect.

EM.5 EDISON TAUPE
62,0 x 120,0 cm Rect.

EM.5 EDISON ANTRACITA
62,0 x 120,0 cm Rect.

EM.5

Technical features

- WALL TILE / REVESTIMIENTO
- FLOOR TILE / PAVIMENTO
- PORCELAIN TILES / PORCELÁNICO
- MATT / MATE

- RECTIFIED / RECTIFICADO
- DIGITAL PRINTING / IMPRESIÓN DIGITAL
- SHADE VARIATION / DESTONIFICADO NATURAL - V2
- FROST RESISTANCE / RESISTENCIA A LA HELADA

- CLASS 3 / CLASE 3
- THICKNESS / ESPESOR 11.00 MM

Packing list

	Piezas/Box	m²/Box	Kg/Box	Cajas/Palet	m²/Palet	Kg/Palet
62,0 x 120,0 cm.	2	149	36,06	32	47,68	1169

EDISON

Wall tile / Revestimiento
Floor tile / Pavimento

FLOOR

EDISON ANTRACITA 62,0X120,0



MASTER

Wall tile / Revestimiento
Floor tile / Pavimento



MASTER MARFIL
62,0 x 120,0 cm Rect.

EM.5 MASTER GRIS
62,0 x 120,0 cm Rect.

EM.5 MASTER NOCE
62,0 x 120,0 cm Rect.

EM.5

Technical features

- WALL TILE / REVESTIMIENTO
- FLOOR TILE / PAVIMENTO
- PORCELAIN TILES / PORCELÁNICO

- SATIN / SATINADO
- RECTIFIED / RECTIFICADO
- DIGITAL PRINTING / IMPRESIÓN DIGITAL

- SHADE VARIATION / DESTONIFICADO NATURAL - V1
- FROST RESISTANCE / RESISTENCIA A LA HELADA
- THICKNESS / ESPESOR 11.00 MM

Packing list

	Piezas/Box	m²/Box	Kg/Box	Cajas/Palet	m²/Palet	Kg/Palet
62,0 x 120,0 cm.	2	149	36,06	32	47,68	1169

MASTER

Wall tile / Revestimiento
Floor tile / Pavimento

FLOOR

MASTER MARFIL 62,0x120,0



EXCELSIOR

Wall tile / Revestimiento
Floor tile / Pavimento

Available in / Disponible en
30,0 X 90,0 cm / 11,8" X 35,4" - Pg. 139
58,0 X 58,0 cm / 22,8" X 22,8" - Pg. 139



EXCELSIOR AB BLANCO
62,0 x 120,0 cm Rect. EM.6



Technical features

- 🏠 WALL TILE / REVESTIMIENTO
- ☀️ GLOSS / BRILLO
- ❄️ FROST RESISTANCE / RESISTENCIA A LA HELADA
- 🏠 FLOOR TILE / PAVIMENTO
- 📐 RECTIFIED / RECTIFICADO
- 📏 CLASS 0 / CLASE 0
- 🏠 PORCELAIN TILES / PORCELÁNICO
- 🖨️ DIGITAL PRINTING / IMPRESIÓN DIGITAL
- ➕ THICKNESS / ESPESOR 11.00 MM

Packing list

	Piezas/Box	m²/Box	Kg/Box	Cajas/Palet	m²/Palet	Kg/Palet
62,0 x 120,0 cm.	2	149	36,06	32	47,68	1169

SUPREME

WALL

SUPREME BASE GOLD 30,0X90,0
SUPREME LINES GOLD 30,0X90,0

FLOOR

SUPREME GOLD 59,0X59,0

Wall tile / Revestimiento
Floor tile / Pavimento

Available in / Disponible en
30,0 X 90,0 cm / 11,8" X 35,4" - Pg. 151
58,0 X 58,0 cm / 22,8" X 22,8" - Pg. 168



SUPREME AB GOLD
62,0 x 120,0 cm Rect. EM.6



Technical features

- 🏠 WALL TILE / REVESTIMIENTO
- ☀️ GLOSS / BRILLO
- 🎨 SHADE VARIATION / DESTONIFICADO NATURAL - V3
- 🏠 FLOOR TILE / PAVIMENTO
- 📐 RECTIFIED / RECTIFICADO
- ❄️ FROST RESISTANCE / RESISTENCIA A LA HELADA
- 🏠 PORCELAIN TILES / PORCELÁNICO
- 🖨️ DIGITAL PRINTING / IMPRESIÓN DIGITAL
- ➕ THICKNESS / ESPESOR 11.00 MM

Packing list

	Piezas/Box	m²/Box	Kg/Box	Cajas/Palet	m²/Palet	Kg/Palet
62,0 x 120,0 cm.	2	149	36,06	32	47,68	1169

PORTLAND

Wall tile / Revestimiento
Floor tile / Pavimento

Available in / Disponible en
45,5 X 90,0 cm / 17,9" X 35,4" - Pg. 101
45,0 X 89,5 cm / 17,7" X 35,2" - Pg. 101
58,0 X 58,0 cm / 22,8" X 22,8" - Pg. 196

PORTLAND

Wall tile / Revestimiento
Floor tile / Pavimento

62,0 x 120,0



PORTLAND GRIS
62,0 x 120,0 cm Rect.

EM.5



PORTLAND PERLA
62,0 x 120,0 cm Rect.

EM.5



PORTLAND SAGE
62,0 x 120,0 cm Rect.

EM.5



PORTLAND BONE
62,0 x 120,0 cm Rect.

EM.5

Technical features

WALL TILE / REVESTIMIENTO

FLOOR TILE / PAVIMENTO

PORCELAIN TILES / PORCELÁNICO

MATT / MATE

RELIEF / RELIEVE

RECTIFIED / RECTIFICADO

DIGITAL PRINTING / IMPRESIÓN DIGITAL

SHADE VARIATION / DESTONIFICADO NATURAL - V1

FROST RESISTANCE / RESISTENCIA A LA HELADA

CLASS 1 / CLASE 1

THICKNESS / ESPESOR 11,00 MM


Packing list

	Piezas/Box	m ² /Box	Kg/Box	Cajas/Palet	m ² /Palet	Kg/Palet
62,0 x 120,0 cm.	2	149	36,06	32	47,68	1169

TERRATZO

Wall tile / Revestimiento
Floor tile / Pavimento

Available in / Disponible en
30,0 X 90,0 cm / 11,8" X 35,4" - Pg.150



TERRATZO MIX
62,0 x 120,0 cm Rect.

EM.5 TERRATZO GRIS
62,0 x 120,0 cm Rect.

EM.5 TERRATZO NEGRO
62,0 x 120,0 cm Rect.

EM.5

Technical features

- WALL TILE / REVESTIMIENTO
- FLOOR TILE / PAVIMENTO
- PORCELAIN TILES / PORCELÁNICO

- SATIN / SATINADO
- RECTIFIED / RECTIFICADO
- DIGITAL PRINTING / IMPRESIÓN DIGITAL

- SHADE VARIATION / DESTONIFICADO NATURAL - V2
- FROST RESISTANCE / RESISTENCIA A LA HELADA
- THICKNESS / ESPESOR 11.00 MM

Packing list

	Piezas/Box	m²/Box	Kg/Box	Cajas/Palet	m²/Palet	Kg/Palet
62,0 x 120,0 cm.	2	149	36,06	32	47,68	1169

TERRATZO

Wall tile / Revestimiento
Floor tile / Pavimento

WALL

LAYERS BASE GRIS 30,0X90,0
TERRATZO MIX 30,0X90,0

FLOOR

TERRATZO MIX 62,0X120,0










CLÁSIC

Wall tile / Revestimiento
Floor tile / Pavimento



CLÁSIC AB BEIGE
62,0 x 120,0 cm Rect. EM.6

Technical features

-  WALL TILE / REVESTIMIENTO
-  GLOSS / BRILLO
-  SHADE VARIATION / DESTONIFICADO NATURAL - V1
-  FLOOR TILE / PAVIMENTO
-  RECTIFIED / RECTIFICADO
-  FROST RESISTANCE / RESISTENCIA A LA HELADA
-  PORCELAIN TILES / PORCELÁNICO
-  DIGITAL PRINTING / IMPRESIÓN DIGITAL
-  THICKNESS / ESPESOR 11.00 MM

Packing list

	Piezas/Box	m ² /Box	kg/Box	Cajas/Palet	m ² /Palet	kg/Palet
62,0x120,0 cm	2	149	37,38	32	47,68	1140,44

NÁQUERA

Wall tile / Revestimiento
Floor tile / Pavimento

Available in / Disponible en
60,0 X 120,0 X 2,0 cm / 23,6" X 47,2" X 0,8" - Pg. 223

WALL


NÁQUERA DECOR SAGE 30,0X90,0
NÁQUERA SAGE 30,0X90,0

FLOOR











NÁQUERA SAGE 62,0X120,0



NÁQUERA SAGE
62,0 x 120,0 cm Rect. EM.5



Technical features

-  WALL TILE / REVESTIMIENTO
-  RECTIFIED / RECTIFICADO
-  CLASS 1 / CLASE 1
-  FLOOR TILE / PAVIMENTO
-  DIGITAL PRINTING / IMPRESIÓN DIGITAL
-  THICKNESS / ESPESOR 11.00 MM
-  PORCELAIN TILES / PORCELÁNICO
-  SHADE VARIATION / DESTONIFICADO NATURAL - V3
-  FROST RESISTANCE / RESISTENCIA A LA HELADA
-  MATT / MATE

Packing list

	Piezas/Box	m ² /Box	kg/Box	Cajas/Palet	m ² /Palet	kg/Palet
62,0x120,0 cm	2	149	37	32	47,68	1141,72

BATH

Wall tile / Revestimiento

Available in / Disponible en
58,0 X 58,0 cm / 22,8" X 22,8" - Pg. 66

WALL

BATH BASE GREY 40,0X120,0
BATH BEIGE 40,0X120,0

BATH GREY 40,0X120,0
BATH BASE BROWN 40,0X120,0

FLOOR

BATH GREY 40,0X120,0

BATH


Wall tile / Revestimiento




BATH

Wall tile / Revestimiento

Available in / Disponible en
58,0 X 58,0 cm / 22,8" X 22,8" - Pg.166



BATH BASE BEIGE
40,0 x 120,0 cm Rect. EM.1



BATH BEIGE
58,0 x 58,0 cm Rect. EM.18



BATH BASE BROWN
40,0 x 120,0 cm Rect. EM.1



BATH BROWN
58,0 x 58,0 cm Rect. EM.18



BATH BASE GREY
40,0 x 120,0 cm Rect. EM.1



BATH GREY
58,0 x 58,0 cm Rect. EM.18

BATH

Wall tile / Revestimiento



BATH BEIGE
40,0 x 120,0 cm Rect. EM.3



BATH BROWN
40,0 x 120,0 cm Rect. EM.3



BATH GREY
40,0 x 120,0 cm Rect. EM.3



Bath 40,0 x 120,0 cm
3 PATTERNS / CARAS
Bath Base 40,0 x 120,0 cm
3 PATTERNS / CARAS
Bath Brown 58,0 x 58,0 cm
6 PATTERNS / CARAS
Bath Beige y Grey 58,0 x 58,0 cm
4 PATTERNS / CARAS

Technical features

- WALL TILE / REVESTIMIENTO
- WHITE BODY / PASTA BLANCA
- SATIN / SATINADO

RECTIFIED / RECTIFICADO

DIGITAL PRINTING / IMPRESIÓN DIGITAL

SHADE VARIATION / DESTONIFICADO NATURAL - V1

CLASS 0 / CLASE 0

THICKNESS / ESPESOR 10.50 MM

Packing list

	Piezas / Box	m ² / Box	kg / Box	Cajas / Palet	m ² / Palet	kg / Palet
40,0x120,0 cm	3	1,44	26,30	20	28,80	538

PRADA

Wall tile / Revestimiento

PRADA

Wall tile / Revestimiento

WALL

PRADA BASE BEIGE 40,0X120,0
PRADA DECOR BEIGE 40,0X120,0

FLOOR

ALHAMA BONE 58,0X58,0



PRADA

Wall tile / Revestimiento

Available in / Disponible en
58,0 X 58,0 cm / 22,8" X 22,8" - Pg. 180

PRADA

Wall tile / Revestimiento


40,0 x 120,0



PRADA BASE BONE
40,0 x 120,0 cm Rect. EM.1



PRADA BASE PERLA
40,0 x 120,0 cm Rect. EM.1


 Prada Base 40,0 x 120,0 cm
5 PATTERNS / CARAS



PRADA DECOR BONE
40,0 x 120,0 cm Rect. EM.3









PRADA DECOR PERLA
40,0 x 120,0 cm Rect. EM.3



 Prada Decor 40,0 x 120,0 cm
7 PATTERNS / CARAS



Technical features

-  WALL TILE / REVESTIMIENTO
-  WHITE BODY / PASTA BLANCA
-  SATIN / SATINADO

-  RECTIFIED / RECTIFICADO
-  DIGITAL PRINTING / IMPRESIÓN DIGITAL
-  SHADE VARIATION / DESTONIFICADO NATURAL - V1


-  CLASS 0 / CLASE 0
-  THICKNESS / ESPESOR 10.50 MM

Packing list

	Piezas / Box	m ² / Box	kg / Box	Cajas / Palet	m ² / Palet	kg / Palet
40,0 x 120,0 cm	3	144	26,30	20	28,80	538

TOJA

Wall tile / Revestimiento



TOJA BEIGE
40,0 x 120,0 cm Rect.

EM.3



TOJA CUERO
40,0 x 120,0 cm Rect.

EM.3




TOJA PERLA
40,0 x 120,0 cm Rect.

EM.3



TOJA GRIS
40,0 x 120,0 cm Rect.

EM.3

 **Toja 40,0 x 120,0 cm**
3 PATTERNS / CARAS

TOJA

Wall tile / Revestimiento

40,0 x 120,0

WALL









TOJA BEIGE 40,0X120,0
TOJA CUERO 40,0X120,0

FLOOR

ALHAMA GREY 58,0X58,0



Technical features

-  WALL TILE / REVESTIMIENTO
-  WHITE BODY / PASTA BLANCA
-  SATIN / SATINADO
-  RELIEF / RELIEVE
-  RECTIFIED / RECTIFICADO
-  DIGITAL PRINTING / IMPRESIÓN DIGITAL
-  CLASS O / CLASE O
-  THICKNESS / ESPESOR 10.50 MM

Packing list

	Piezas / Box	m ² / Box	kg / Box	Cajas / Palet	m ² / Palet	kg / Palet
40,0 x 120,0 cm	3	1,44	26,30	20	28,80	538

ORLY

Wall tile / Revestimiento









ORLY BLANCO
40,0 x 120,0 cm Rect. EM.1





ORLY STICK BLANCO
40,0 x 120,0 cm Rect. EM.3

Technical features

-  WALL TILE / REVESTIMIENTO
-  WHITE BODY / PASTA BLANCA
-  SATIN / SATINADO

-  RECTIFIED / RECTIFICADO
-  DIGITAL PRINTING / IMPRESIÓN DIGITAL
-  SHADE VARIATION / DESTONIFICADO NATURAL - V3

-  CLASS 0 / CLASE 0
-  THICKNESS / ESPESOR 10.50 MM

Packing list

	Piezas / Box	m ² / Box	kg / Box	Cajas / Palet	m ² / Palet	kg / Palet
40,0 x 120,0 cm	3	144	26,30	20	28,80	538

ORLY

Wall tile / Revestimiento

WALL

- ORLY BLANCO 40,0X120,0
- ORLY STICK BLANCO 40,0X120,0

FLOOR

- SABINA BEIGE 20,0X120,0



ADVANCE

Wall tile / Revestimiento



ADVANCE WHITE
40,0 x 120,0 cm Rect. EM.1



ADVANCE SQUARE WHITE
40,0 x 120,0 cm Rect. EM.3



ADVANCE STRIPES WHITE
40,0 x 120,0 cm Rect. EM.3

- WALL TILE / REVESTIMIENTO
- WHITE BODY / PASTA BLANCA
- SATIN / SATINADO

- RECTIFIED / RECTIFICADO
- DIGITAL PRINTING / IMPRESIÓN DIGITAL
- SHADE VARIATION / DESTONIFICADO NATURAL - V1

- CLASS 0 / CLASE 0
- THICKNESS / ESPESOR 10.50 MM

Packing list

	Piezas / Box	m ² / Box	kg / Box	Cajas / Palet	m ² / Palet	kg / Palet
40,0 x 120,0 cm	3	144	26,30	20	28,80	538

ADVANCE

Wall tile / Revestimiento

WALL

ADVANCE WHITE 40,0X120,0

FLOOR

STUDIO BONE 58,0X58,0



ADVANCE

Wall tile / Revestimiento



ADVANCE BEIGE
40,0 x 120,0 cm Rect. EM.1



ADVANCE SQUARE BEIGE
40,0 x 120,0 cm Rect. EM.3



ADVANCE STRIPES BEIGE
40,0 x 120,0 cm Rect. EM.3

Technical features

- WALL TILE / REVESTIMIENTO
- WHITE BODY / PASTA BLANCA
- SATIN / SATINADO

- RECTIFIED / RECTIFICADO
- DIGITAL PRINTING / IMPRESIÓN DIGITAL
- SHADE VARIATION / DESTONIFICADO NATURAL - V1

- CLASS 0 / CLASE 0
- THICKNESS / ESPESOR 10.50 MM

ADVANCE

Wall tile / Revestimiento



ADVANCE GREY
40,0 x 120,0 cm Rect. EM.1



ADVANCE SQUARE GREY
40,0 x 120,0 cm Rect. EM.3



ADVANCE STRIPES GREY
40,0 x 120,0 cm Rect. EM.3

Packing list

	Piezas/Box	m ² /Box	kg/Box	Cajas/Palet	m ² /Palet	kg/Palet
40,0 x 120,0 cm	3	144	26,30	20	28,80	538

DUBAI

Wall tile / Revestimiento



DUBAI GREY
40,0 x 120,0 cm Rect.

EM.1



DUBAI SQUARE GREY
40,0 x 120,0 cm Rect.

EM.3



DUBAI STRIPES GREY
40,0 x 120,0 cm Rect.

EM.3

Technical features

- WALL TILE / REVESTIMIENTO
- WHITE BODY / PASTA BLANCA
- SATIN / SATINADO

- RECTIFIED / RECTIFICADO
- DIGITAL PRINTING / IMPRESIÓN DIGITAL
- SHADE VARIATION / DESTONIFICADO NATURAL - V3

- CLASS 0 / CLASE 0
- THICKNESS / ESPESOR 10.50 MM

Packing list


	Piezas / Box	m ² / Box	kg / Box	Cajas / Palet	m ² / Palet	kg / Palet
40,0 x 120,0 cm	3	144	26,30	20	28,80	538

DUBAI

Wall tile / Revestimiento

WALL

- DUBAI GREY 40,0X120,0
- DUBAI STRIPES GREY 40,0X120,0



SABINA

Wall tile / Revestimiento
Floor tile / Pavimento

Available in / Disponible en
15,0 X 90,0 cm / 5,9" X 35,4" - Pg. 156
14,5 X 89,5 cm / 5,7" X 35,2" - Pg. 156



SABINA BLANCO
20,0 x 120,0 cm Rect. EM.5



SABINA GRIS
20,0 x 120,0 cm Rect. EM.5



SABINA BONE
20,0 x 120,0 cm Rect. EM.5



SABINA BEIGE
20,0 x 120,0 cm Rect. EM.5



SABINA MARRÓN
20,0 x 120,0 cm Rect. EM.5

Technical features

WALL TILE / REVESTIMIENTO

SATIN / SATINADO

SHADE VARIATION / DESTONIFICADO NATURAL - V2

FLOOR TILE / PAVIMENTO

RELIEF / RELIEVE

FROST RESISTANCE / RESISTENCIA A LA HELADA

PORCELAIN TILES / PORCELÁNICO

RECTIFIED / RECTIFICADO

CLASS 2 / CLASE 2

MATT / MATE

DIGITAL PRINTING / IMPRESIÓN DIGITAL

THICKNESS / ESPESOR 11,00 MM

Packing list


	Piezas / Box	m ² / Box	kg / Box	Cajas / Palet	m ² / Palet	kg / Palet
20,0 x 120,0 cm.	4	0,96	23,30	51	48,96	1236

SABINA

Wall tile / Revestimiento
Floor tile / Pavimento

FLOOR

SABINA WENGUÉ 20,0X120,0



BENFICA

Wall tile / Revestimiento
Floor tile / Pavimento



BENFICA MARFIL EM.5
20,0 x 120,0 cm Rect.



BENFICA GRIS EM.5
20,0 x 120,0 cm Rect.



BENFICA VIEJO EM.5
20,0 x 120,0 cm Rect.



BENFICA CUERO EM.5
20,0 x 120,0 cm Rect.

Technical features

WALL TILE / REVESTIMIENTO

FLOOR TILE / PAVIMENTO

PORCELAIN TILES / PORCELÁNICO

MATT / MATE

RELIEF / RELIEVE

RECTIFIED / RECTIFICADO

DIGITAL PRINTING / IMPRESIÓN DIGITAL

SHADE VARIATION / DESTONIFICADO NATURAL - V2

FROST RESISTANCE / RESISTENCIA A LA HELADA

CLASS 2 / CLASE 2

THICKNESS / ESPESOR 11.00 MM

Packing list

	Piezas / Box	m ² / Box	kg / Box	Cajas / Palet	m ² / Palet	kg / Palet
20,0 x 120,0 cm.	4	0,96	23,30	51	48,96	1236

BENFICA

Wall tile / Revestimiento
Floor tile / Pavimento

FLOOR

BENFICA VIEJO 20,0X120,0



AMAZONIA

Wall tile / Revestimiento
Floor tile / Pavimento



AMAZONIA MARFIL EM.5
20,0 x 120,0 cm Rect.



AMAZONIA GRIS EM.5
20,0 x 120,0 cm Rect.



AMAZONIA VIEJO EM.5
20,0 x 120,0 cm Rect.

Technical features

- WALL TILE / REVESTIMIENTO
- FLOOR TILE / PAVIMENTO
- PORCELAIN TILES / PORCELÁNICO
- MATT / MATE
- RELIEF / RELIEVE
- RECTIFIED / RECTIFICADO
- DIGITAL PRINTING / IMPRESIÓN DIGITAL
- SHADE VARIATION / DESTONIFICADO NATURAL - V3
- FROST RESISTANCE / RESISTENCIA A LA HELADA
- CLASS 2 / CLASE 2
- THICKNESS / ESPESOR 11.00 MM

Packing list


	Piezas/Box	m ² /Box	kg/Box	Cajas/Palet	m ² /Palet	kg/Palet
20,0x120,0 cm.	4	0,96	23,30	51	48,96	1236

NY

Wall tile / Revestimiento
Floor tile / Pavimento



NY BLANCO EM.5
20,0 x 120,0 cm Rect.



NY NEGRO EM.5
20,0 x 120,0 cm Rect.

FLOOR
NY NEGRO 20,0X120,0



Technical features

- WALL TILE / REVESTIMIENTO
- FLOOR TILE / PAVIMENTO
- PORCELAIN TILES / PORCELÁNICO
- MATT / MATE
- RECTIFIED / RECTIFICADO
- DIGITAL PRINTING / IMPRESIÓN DIGITAL
- FROST RESISTANCE / RESISTENCIA A LA HELADA
- CLASS 0 / CLASE 0
- THICKNESS / ESPESOR 11.00 MM

Packing list

	Piezas/Box	m ² /Box	kg/Box	Cajas/Palet	m ² /Palet	kg/Palet
20,0x120,0 cm.	4	0,96	23,30	51	48,96	1236

DECK

Wall tile / Revestimiento
Floor tile / Pavimento



DECK OCRE
20,0 x 120,0 cm Rect. EM.5



DECK CUERO
20,0 x 120,0 cm Rect. EM.5



DECK GRIS
20,0 x 120,0 cm Rect. EM.5



DECK WENGUE
20,0 x 120,0 cm Rect. EM.5

Technical features

WALL TILE / REVESTIMIENTO

FLOOR TILE / PAVIMENTO

PORCELAIN TILES / PORCELÁNICO

MATT / MATE

RELIEF / RELIEVE

RECTIFIED / RECTIFICADO

DIGITAL PRINTING / IMPRESIÓN DIGITAL

SHADE VARIATION / DESTONIFICADO NATURAL - V1

FROST RESISTANCE / RESISTENCIA A LA HELADA

CLASS 3 / CLASE 3

THICKNESS / ESPESOR 11.00 MM

Packing list

	Piezas / Box	m ² / Box	kg / Box	Cajas / Palet	m ² / Palet	kg / Palet
20,0 x 120,0 cm.	4	0,96	23,30	51	48,96	1236

DECK

Wall tile / Revestimiento
Floor tile / Pavimento

FLOOR

DECK WENGUE 20,0X120,0



BARCELONA

Wall tile / Revestimiento
Floor tile / Pavimento



BARCELONA ANTRACITA
45,5 x 90,0 cm

EM.3



BARCELONA BEIGE
45,5 x 90,0 cm

EM.3



BARCELONA GRIS
45,5 x 90,0 cm

EM.3



BARCELONA MARFIL
45,5 x 90,0 cm

EM.3

Technical features

WALL TILE / REVESTIMIENTO

FLOOR TILE / PAVIMENTO

PORCELAIN TILES / PORCELÁNICO

MATT / MATE

RELIEF / RELIEVE

DIGITAL PRINTING / IMPRESIÓN DIGITAL

SHADE VARIATION / DESTONIFICADO NATURAL - V1

FROST RESISTANCE / RESISTENCIA A LA HELADA

INTERLOCKING / ENCAJADO

CLASS 1 / CLASE 1

THICKNESS / ESPESOR 10,50 MM

Packing list

	Piezas / Box	m ² / Box	kg / Box	Cajas / Palet	m ² / Palet	kg / Palet
45,5 x 90,0 cm.	3	1,02	23,33	35	35,70	830

BARCELONA

Wall tile / Revestimiento
Floor tile / Pavimento

WALL

BARCELONA MARFIL 45,5X90,0

FLOOR

BARCELONA GRIS 45,5X90,0



CENTAURO

Wall tile / Revestimiento
Floor tile / Pavimento

CENTAURO

Wall tile / Revestimiento
Floor tile / Pavimento

WALL

CENTAURO VINTAGE MIX 45,5X90,0

FLOOR

CENTAURO BONE 45,5X90,0



CENTAURO

Wall tile / Revestimiento
Floor tile / Pavimento




CENTAURO PERLA
45,5 x 90,0 cm EM.3



CENTAURO ANTRACITA
45,5 x 90,0 cm EM.3



CENTAURO GRIS
45,5 x 90,0 cm EM.3



CENTAURO BONE
45,5 x 90,0 cm EM.3



CENTAURO DECOR MIX
45,5 x 90,0 cm EM.3



CENTAURO VINTAGE GRIS
45,5 x 90,0 cm EM.3



CENTAURO VINTAGE MIX
45,5 x 90,0 cm EM.3

CENTAURO

Wall tile / Revestimiento
Floor tile / Pavimento

45,5 x 90,0

Technical features

- WALL TILE / REVESTIMIENTO
- FLOOR TILE / PAVIMENTO
- PORCELAIN TILES / PORCELÁNICO
- MATT / MATE
- RELIEF / RELIEVE
- DIGITAL PRINTING / IMPRESIÓN DIGITAL
- FROST RESISTANCE / RESISTENCIA A LA HELADA
- INTERLOCKING / ENCAJADO
- CLASS 1 / CLASE 1
- THICKNESS / ESPESOR 10.50 MM

Packing list

	Piezas / Box	m ² / Box	kg / Box	Cajas / Palet	m ² / Palet	kg / Palet
45,5 x 90,0 cm	3	1,02	24,26	35	35,70	862

HIVE

Wall tile / Revestimiento



HIVE BRONCE
45,5 x 90,0 cm

EM.24

HIVE COBRE
45,5 x 90,0 cm

EM.24

WALL

HIVE COBRE 45,5X90,0

FLOOR

SABINA WENGUÉ 20,0X120,0



Technical features

- WALL TILE / REVESTIMIENTO
- PORCELAIN TILES / PORCELÁNICO
- SATIN / SATINADO
- METALLIC / METALIZADO
- RELIEF / RELIEVE
- DIGITAL PRINTING / IMPRESIÓN DIGITAL
- SHADE VARIATION / DESTONIFICADO NATURAL - V3
- FROST RESISTANCE / RESISTENCIA A LA HELADA
- INTERLOCKING / ENCAJADO
- THICKNESS / ESPESOR 10,50 MM

Packing list

	Piezas / Box	m² / Box	kg / Box	Cajas / Palet	m² / Palet	kg / Palet
45,5 x 90,0 cm	3	1,02	23,14	35	35,70	860

ORGANIC / HERITAGE

Wall tile / Revestimiento
Floor tile / Pavimento



ORGANIC BASE MIX
45,5 x 90,0 cm

EM.3

ORGANIC DECOR MIX
45,5 x 90,0 cm

EM.3



HERITAGE DECOR MIX
45,5 x 90,0 cm

EM.3

HERITAGE BASE MIX
45,5 x 90,0 cm

EM.3

Technical features

- WALL TILE / REVESTIMIENTO
- PORCELAIN TILES / PORCELÁNICO
- MATT / MATE
- RELIEF / RELIEVE
- DIGITAL PRINTING / IMPRESIÓN DIGITAL
- SHADE VARIATION / DESTONIFICADO NATURAL - V2
- FROST RESISTANCE / RESISTENCIA A LA HELADA
- INTERLOCKING / ENCAJADO
- CLASS 1 / CLASE 1
- THICKNESS / ESPESOR 10,50 MM

Packing list

	Piezas / Box	m² / Box	kg / Box	Cajas / Palet	m² / Palet	kg / Palet
45,5 x 90,0 cm	3	1,02	23,09	35	35,70	830

MAESTRAT

Floor tile / Pavimento

Available in / Disponible en
 60,0 X 90,0 X 2,0 cm / 23,6" X 35,4" - Pg. 224
 60,0 X 60,0 X 2,0 cm / 23,6" X 23,6" X 0,8" - Pg. 235
 58,0 X 58,0 cm / 22,8" X 22,8" - Pg. 186



MAESTRAT PERLA
45,5 x 90,0 cm **EM.1**
MAESTRAT PERLA
45,0 x 89,5 cm Rect. **EM.4**



MAESTRAT TIERRA
45,5 x 90,0 cm **EM.1**

Technical features

- FLOOR TILE / PAVIMENTO
- RELIEF / RELIEVE
- CLASS 3 / CLASE 3
- PORCELAIN TILES / PORCELÁNICO
- DIGITAL PRINTING / IMPRESIÓN DIGITAL
- THICKNESS / ESPESOR 10.50 MM
- MATT / MATE
- FROST RESISTANCE / RESISTENCIA A LA HELADA


Packing list

	Piezas / Box	m ² / Box	kg / Box	Cajas / Palet	m ² / Palet	kg / Palet
45,5 x 90,0 cm	3	1,23	25,95	32	39,36	896
45,0 x 89,5 cm	3	1,21	27,05	32	38,72	850

FLORENCIA

Wall tile / Revestimiento
 Floor tile / Pavimento

Available in / Disponible en
 60,0 X 120,0 X 2,0 cm / 23,6" X 47,2" X 0,8" - Pg. 220
 60,0 X 60,0 X 2,0 cm / 23,6" X 23,6" X 0,8" - Pg. 237
 30,0 X 60,0 cm / 11,8" X 23,6" - Pg. 207



FLORENCIA OCRE
45,5 x 90,0 cm **EM.1**
FLORENCIA OCRE
45,0 x 89,5 cm Rect. **EM.4**
FLORENCIA GRIS
45,5 x 90,0 cm **EM.1**
FLORENCIA GRIS
45,0 x 89,5 cm Rect. **EM.4**



Florencia 45,5 x 90,0 cm
6 PATTERNS / CARAS

Technical features

- WALL TILE / REVESTIMIENTO
- MATT / MATE
- FROST RESISTANCE / RESISTENCIA A LA HELADA
- FLOOR TILE / PAVIMENTO
- DIGITAL PRINTING / IMPRESIÓN DIGITAL
- CLASS 1 / CLASE 1
- PORCELAIN TILES / PORCELÁNICO
- SHADE VARIATION / DESTONIFICADO NATURAL - V3
- THICKNESS / ESPESOR 10.50 MM

Packing list

	Piezas / Box	m ² / Box	kg / Box	Cajas / Palet	m ² / Palet	kg / Palet
45,5 x 90,0 cm	3	1,23	25,95	32	39,36	896
45,0 x 89,5 cm	3	1,21	27,05	32	38,72	850

ZERMATT

Wall tile / Revestimiento

PORTLAND

Wall tile / Revestimiento
Floor tile / Pavimento

45,5x90,0

Available in / Disponible en
62,0 X 120,0 cm / 24,4" X 47,2" - Pg. 58
58,0 X 58,0 cm / 22,8" X 22,8" - Pg. 196



ZERMATT BASE GRIS
45,5 x 90,0 cm EM.1
ZERMATT BASE GRIS
45,0 x 89,5 cm Rect. EM.4



ZERMATT BASE BEIGE
45,5 x 90,0 cm EM.1
ZERMATT BASE BEIGE
45,0 x 89,5 cm Rect. EM.4



ZERMATT GRIS
45,5 x 90,0 cm EM.4
ZERMATT GRIS
45,0 x 89,5 cm Rect. EM.3



ZERMATT BEIGE
45,5 x 90,0 cm EM.4
ZERMATT BEIGE
45,0 x 89,5 cm Rect. EM.3



PORTLAND GRIS
45,5 x 90,0 cm EM.1
PORTLAND GRIS
45,0 x 89,5 cm Rect. EM.4



PORTLAND PERLA
45,5 x 90,0 cm EM.1
PORTLAND PERLA
45,0 x 89,5 cm Rect. EM.4



PORTLAND SAGE
45,5 x 90,0 cm EM.1
PORTLAND SAGE
45,0 x 89,5 cm Rect. EM.4



PORTLAND BONE
45,5 x 90,0 cm EM.1
PORTLAND BONE
45,0 x 89,5 cm Rect. EM.4

Technical features

- WALL TILE / REVESTIMIENTO
- PORCELAIN TILES / PORCELÁNICO
- MATT / MATE
- RELIEF / RELIEVE
- DIGITAL PRINTING / IMPRESIÓN DIGITAL
- FROST RESISTANCE / RESISTENCIA A LA HELADA
- THICKNESS / ESPESOR 10.50 MM

Packing list

	Piezas / Box	m ² / Box	kg / Box	Cajas / Palet	m ² / Palet	kg / Palet
45,5 x 90,0 cm	3	1,23	25,95	32	39,36	896
45,0 x 89,5 cm	3	1,21	27,05	32	38,72	850

Technical features

- WALL TILE / REVESTIMIENTO
- FLOOR TILE / PAVIMENTO
- PORCELAIN TILES / PORCELÁNICO
- MATT / MATE
- RELIEF / RELIEVE
- DIGITAL PRINTING / IMPRESIÓN DIGITAL
- FROST RESISTANCE / RESISTENCIA A LA HELADA
- CLASS 1 / CLASE 1
- THICKNESS / ESPESOR 10.50 MM

Packing list

	Piezas / Box	m ² / Box	kg / Box	Cajas / Palet	m ² / Palet	kg / Palet
45,5 x 90,0 cm	3	1,23	25,95	32	39,36	896
45,0 x 89,5 cm	3	1,21	27,05	32	38,72	850

ESCOCIA

Wall tile / Revestimiento
Floor tile / Pavimento



C3



C3

ESCOCIA PERLA
45,5 x 90,0 cm

EM.1

ESCOCIA BEIGE
45,5 x 90,0 cm

EM.1



C3



C2




ESCOCIA GRIS
45,5 x 90,0 cm




EM.1




ESCOCIA CUERO
45,5 x 90,0 cm

EM.1

Technical features

-  WALL TILE / REVESTIMIENTO
-  FLOOR TILE / PAVIMENTO
-  PORCELAIN TILES / PORCELÁNICO

-  MATT / MATE
-  RELIEF / RELIEVE
-  DIGITAL PRINTING / IMPRESIÓN DIGITAL

-  SHADE VARIATION / DESTONIFICADO NATURAL - V2
-  FROST RESISTANCE / RESISTENCIA A LA HELADA
-  THICKNESS / ESPESOR 10,50 MM

Packing list


	Piezas / Box	m ² / Box	kg / Box	Cajas / Palet	m ² / Palet	kg / Palet
45,5 x 90,0 cm	3	1,23	25,95	32	39,36	896

ESCOCIA

Wall tile / Revestimiento
Floor tile / Pavimento

FLOOR

ESCOCIA PERLA 45,5X90,0



COLMAR

Wall tile / Revestimiento

Available in / Disponible en
58,0 X 58,0 cm / 22,8" X 22,8" - Pg. 169



COLMAR BASE NATURE
30,0 x 90,0 cm Rect. EM.10



COLMAR BASE GREY
30,0 x 90,0 cm Rect. EM.10




COLMAR DECOR PEARL
30,0 x 90,0 cm Rect. EM.11



COLMAR DECOR GREY
30,0 x 90,0 cm Rect. EM.11



COLMAR DECOR BROWN
30,0 x 90,0 cm Rect. EM.11

 Colmar Base 30,0 x 90,0 cm
 10 PATTERNS / CARAS
 Colmar Decor 30,0 x 90,0 cm
 4 PATTERNS / CARAS
 Colmar 58,0 x 58,0 cm
 10 PATTERNS / CARAS



COLMAR NATURE
58,0 x 58,0 cm EM.18



COLMAR GREY
58,0 x 58,0 cm EM.18

COLMAR

Wall tile / Revestimiento

WALL








COLMAR DECOR BROWN 30,0X90,0
COLMAR BASE NATURE 30,0X90,0

FLOOR

COLMAR NATURE 58,0X58,0



Technical features

-  WALL TILE / REVESTIMIENTO
-  WHITE BODY / PASTA BLANCA
-  SATIN / SATINADO
-  RECTIFIED / RECTIFICADO
-  DIGITAL PRINTING / IMPRESIÓN DIGITAL
-  CLASS 0 / CLASE 0
-  THICKNESS / ESPESOR 10.50 MM

Packing list

	Piezas/Box	m ² /Box	kg/Box	Cajas/Palet	m ² /Palet	kg/Palet
30,0x90,0 cm	5	135	24,50	60	81,00	1483

MONZA

Wall tile / Revestimiento




MONZA BLANCO
30,0 x 90,0 cm Rect. EM.10



MONZA GRIS
30,0 x 90,0 cm Rect. EM.10



MONZA GEO MIX
30,0 x 90,0 cm Rect. EM.11



MONZA NATURAL
30,0 x 90,0 cm Rect. EM.10

Monza 30,0 x 90,0 cm
12 PATTERNS / CARAS



MONZA LINES MIX
30,0 x 90,0 cm Rect. EM.10



MONZA BLANCO
58,0 x 58,0 cm EM.18



MONZA GRIS
58,0 x 58,0 cm EM.18

MONZA

Wall tile / Revestimiento

WALL

MONZA GEO MIX 30,0X90,0
MONZA GRIS 30,0X90,0
MONZA BLANCO 30,0X90,0

FLOOR

CANDELA GRIS 58,0X58,0



Technical features

- WALL TILE / REVESTIMIENTO
- WHITE BODY / PASTA BLANCA
- SATIN / SATINADO

- RECTIFIED / RECTIFICADO
- DIGITAL PRINTING / IMPRESIÓN DIGITAL
- SHADE VARIATION / DESTONIFICADO NATURAL - V1

- CLASS 0 / CLASE 0
- THICKNESS / ESPESOR 10.50 MM

Packing list

	Piezas / Box	m ² / Box	kg / Box	Cajas / Palet	m ² / Palet	kg / Palet
30,0 x 90,0 cm	5	135	24,50	60	81,00	1483

STUDIO

Wall tile / Revestimiento

STUDIO

Wall tile / Revestimiento

WALL

STUDIO DECOR BONE 30,0X90,0

STUDIO HOJAS BONE 30,0X90,0

STUDIO BONE 30,0X90,0

FLOOR

STUDIO BONE 44,5X44,5



STUDIO

Wall tile / Revestimiento

Available in / Disponible en
58,0 X 58,0 cm / 22,8" X 22,8" - Pg. 180



STUDIO BONE
30,0 x 90,0 cm Rect. EM.10



STUDIO HOJAS BONE
30,0 x 90,0 cm Rect. EM.11



STUDIO DECOR BONE
30,0 x 90,0 cm Rect. EM.11



STUDIO PALM BONE
30,0 x 90,0 cm Rect. EM.11



STUDIO BONE
58,0 x 58,0 cm Rect. EM.18



STUDIO FLORES BONE
30,0 x 90,0 cm Rect. EM.11



Studio Hojas 30,0 x 90,0 cm
5 PATTERNS / CARAS
Studio Palm 30,0 x 90,0 cm
3 PATTERNS / CARAS



STUDIO PERLA
30,0 x 90,0 cm Rect. EM.10



STUDIO HOJAS PERLA
30,0 x 90,0 cm Rect. EM.11



STUDIO DECOR PERLA
30,0 x 90,0 cm Rect. EM.11



STUDIO PALM PERLA
30,0 x 90,0 cm Rect. EM.11



STUDIO PERLA
58,0 x 58,0 cm Rect. EM.18



STUDIO FLORES PERLA
30,0 x 90,0 cm Rect. EM.11



Studio Hojas 30,0 x 90,0 cm
5 PATTERNS / CARAS
Studio Palm 30,0 x 90,0 cm
3 PATTERNS / CARAS

Technical features

- WALL TILE / REVESTIMIENTO
- WHITE BODY / PASTA BLANCA
- SATIN / SATINADO

- RECTIFIED / RECTIFICADO
- DIGITAL PRINTING / IMPRESIÓN DIGITAL
- SHADE VARIATION / DESTONIFICADO NATURAL - V1

- CLASS 0 / CLASE 0
- THICKNESS / ESPESOR 11,00 MM

Packing list

	Piezas/Box	m ² /Box	kg/Box	Cajas/Palet	m ² /Palet	kg/Palet
30,0x90,0cm	5	135	24,50	60	81,00	1483

CANDELA

Wall tile / Revestimiento



CANDELA BASE BLANCO EM.10
30,0 x 90,0 cm Rect.

CANDELA DECOR BLANCO EM.11
30,0 x 90,0 cm Rect.

CANDELA BASE ARENA EM.10
30,0 x 90,0 cm Rect.

CANDELA DECOR MIX-ARENA EM.11
30,0 x 90,0 cm Rect.

CANDELA BASE GRIS EM.10
30,0 x 90,0 cm Rect.

CANDELA DECOR MIX-BLANCO EM.11
30,0 x 90,0 cm Rect.

CANDELA BLANCO EM.18
58,0 x 58,0 cm Rect.

CANDELA ARENA EM.18
58,0 x 58,0 cm Rect.

CANDELA GRIS EM.18
58,0 x 58,0 cm Rect.

Technical features

- WALL TILE / REVESTIMIENTO
- WHITE BODY / PASTA BLANCA
- MATT / MATE

- RECTIFIED / RECTIFICADO
- DIGITAL PRINTING / IMPRESIÓN DIGITAL
- SHADE VARIATION / DESTONIFICADO NATURAL - V1

- CLASS 0 / CLASE 0
- THICKNESS / ESPESOR 11,00 MM

CANDELA

Wall tile / Revestimiento

WALL

- CANDELA BASE BLANCO 30,0X90,0
- CANDELA DECOR BLANCO 30,0X90,0

FLOOR

- CANDELA BLANCO 44,5X44,5



Packing list

	Piezas / Box	m ² / Box	kg / Box	Cajas / Palet	m ² / Palet	kg / Palet
30,0 x 90,0 cm	5	1,35	24,50	60	81,00	1483

LAYERS

Wall tile / Revestimiento



LAYERS BONE
30,0 x 90,0 cm Rect.

EM.11



LAYERS GRIS
30,0 x 90,0 cm Rect.

EM.11



LAYERS BASE BONE
30,0 x 90,0 cm Rect.

EM.10




LAYERS BASE GRIS
30,0 x 90,0 cm Rect.

EM.10



LAYERS BEIGE
30,0 x 90,0 cm Rect.

EM.11



LAYERS ANTRACITA
30,0 x 90,0 cm Rect.

EM.11



LAYERS BONE
44,5 x 44,5 cm Rect.

EM.17



LAYERS GRIS
44,5 x 44,5 cm Rect.

EM.17

LAYERS

Wall tile / Revestimiento

30,0 x 90,0

FLOOR

LAYERS BONE 44,5x44,5



Technical features

- WALL TILE / REVESTIMIENTO
- WHITE BODY / PASTA BLANCA
- SATIN / SATINADO

- RECTIFIED / RECTIFICADO
- DIGITAL PRINTING / IMPRESIÓN DIGITAL
- SHADE VARIATION / DESTONIFICADO NATURAL - V2


- CLASS 0 / CLASE 0
- THICKNESS / ESPESOR 12,00 MM

Packing list

	Piezas / Box	m ² / Box	kg / Box	Cajas / Palet	m ² / Palet	kg / Palet
30,0 x 90,0 cm	5	1,35	24,50	60	81,00	1483

PALAIS

Wall tile / Revestimiento



PALAIS BLANCO
30,0 x 90,0 cm Rect. EM.10



PALAIS NEGRO
30,0 x 90,0 cm Rect. EM.10




PALAIS DUNES BLANCO
30,0 x 90,0 cm Rect. EM.11



PALAIS DUNES NEGRO
30,0 x 90,0 cm Rect. EM.11



PALAIS BLANCO
58,0 x 58,0 cm Rect. EM.18



PALAIS NEGRO
58,0 x 58,0 cm Rect. EM.18

Technical features

- WALL TILE / REVESTIMIENTO
- WHITE BODY / PASTA BLANCA
- SATIN / SATINADO

- RECTIFIED / RECTIFICADO
- DIGITAL PRINTING / IMPRESIÓN DIGITAL
- SHADE VARIATION / DESTONIFICADO NATURAL - V2

- CLASS 0 / CLASE 0
- THICKNESS / ESPESOR 11.00 MM

Packing list

	Piezas / Box	m² / Box	kg / Box	Cajas / Palet	m² / Palet	kg / Palet
30,0 x 90,0 cm	5	1,35	24,50	60	81,00	1483

PALAIS

Wall tile / Revestimiento

WALL

- PALAIS BLANCO 30,0X90,0
- PALAIS DUNES BLANCO 30,0X90,0
- PALAIS NEGRO 30,0X90,0

FLOOR

- PALAIS BLANCO 58,0X58,0



PALMETO


Wall tile / Revestimiento



PALMETO BASE PERLA
30,0 x 90,0 cm Rect. **EM.10**




PALMETO PERLA
30,0 x 90,0 cm Rect. **EM.11**



PALMETO BASE GRIS
30,0 x 90,0 cm Rect. **EM.10**



PALMETO GRIS
30,0 x 90,0 cm Rect. **EM.11**



PALMETO BASE BONE
30,0 x 90,0 cm Rect. **EM.10**



PALMETO BONE
30,0 x 90,0 cm Rect. **EM.11**



PALMETO PERLA
58,0 x 58,0 cm Rect. **EM.18**



PALMETO GRIS
58,0 x 58,0 cm Rect. **EM.18**



PALMETO BONE
58,0 x 58,0 cm Rect. **EM.18**

PALMETO

Wall tile / Revestimiento

WALL




PALMETO BASE PERLA 30,0X90,0
PALMETO PERLA 30,0X90,0

FLOOR

PALMETO PERLA 58,0X58,0



Technical features

-  WALL TILE / REVESTIMIENTO
-  WHITE BODY / PASTA BLANCA
-  MATT / MATE

 RECTIFIED / RECTIFICADO

 DIGITAL PRINTING / IMPRESIÓN DIGITAL

 SHADE VARIATION / DESTONIFICADO NATURAL - V1

 CLASS 0 / CLASE 0

 THICKNESS / ESPESOR 11,00 MM

Packing list

	Piezas / Box	m ² / Box	kg / Box	Cajas / Palet	m ² / Palet	kg / Palet
30,0x90,0 cm	5	1,35	24,50	60	81,00	1483


PAZO

Wall tile / Revestimiento

PAZO

Wall tile / Revestimiento

30,0 x 90,0



PAZO PERLA
30,0 x 90,0 cm Rect. EM.10




PAZO GRIS
30,0 x 90,0 cm Rect. EM.10



PAZO DECOR LINES GRIS
30,0 x 90,0 cm Rect. EM.11



PAZO DECOR GRIS
30,0 x 90,0 cm Rect. EM.11



PAZO BONE
30,0 x 90,0 cm Rect. EM.10




PAZO BEIGE
30,0 x 90,0 cm Rect. EM.10



PAZO DECOR LINES BEIGE
30,0 x 90,0 cm Rect. EM.11



PAZO DECOR BEIGE
30,0 x 90,0 cm Rect. EM.11



PAZO PERLA
44,5 x 44,5 cm Rect. EM.17



PAZO GRIS
44,5 x 44,5 cm Rect. EM.17



PAZO BONE
44,5 x 44,5 cm Rect. EM.17




PAZO BEIGE
44,5 x 44,5 cm Rect. EM.17

WALL

PAZO PERLA 30,0X90,0
PAZO DECOR LINES GRIS 30,0X90,0

FLOOR

PAZO PERLA 44,5X44,5



Technical features

- WALL TILE / REVESTIMIENTO
- WHITE BODY / PASTA BLANCA
- MATT / MATE

- RECTIFIED / RECTIFICADO
- DIGITAL PRINTING / IMPRESIÓN DIGITAL
- SHADE VARIATION / DESTONIFICADO NATURAL - V1

- CLASS 0 / CLASE 0
- THICKNESS / ESPESOR 11.00 MM

Packing list

	Piezas / Box	m² / Box	kg / Box	Cajas / Palet	m² / Palet	kg / Palet
30,0 x 90,0 cm	5	1,35	24,50	60	81,00	1483

SAMOA

Wall tile / Revestimiento



SAMOA WHITE 30,0 x 90,0 cm Rect. EM.10



SAMOA SCALA BEIGE 30,0 x 90,0 cm Rect. EM.11









SAMOA SCALA GREY 30,0 x 90,0 cm Rect. EM.11





SAMOA WHITE 58,0 x 58,0 cm Rect. EM.18

Technical features

-  WALL TILE / REVESTIMIENTO
-  WHITE BODY / PASTA BLANCA
-  SATIN / SATINADO

-  RECTIFIED / RECTIFICADO
-  DIGITAL PRINTING / IMPRESIÓN DIGITAL
-  SHADE VARIATION / DESTONIFICADO NATURAL - V1

-  CLASS 0 / CLASE 0
-  THICKNESS / ESPESOR 10.50 MM

Packing list

	Piezas / Box	m ² / Box	kg / Box	Cajas / Palet	m ² / Palet	kg / Palet
30,0 x 90,0 cm	5	1,35	24,50	60	81,00	1483

SAMOA


Wall tile / Revestimiento

WALL

SAMOA SCALA BEIGE 30,0X90,0

FLOOR

SAMOA WHITE 58,0X58,0



SPA

Wall tile / Revestimiento

SPA

Wall tile / Revestimiento

WALL

SPA BEIGE 30,0X90,0

SPA BASE BEIGE 30,0X90,0



SPA

Wall tile / Revestimiento



SPA PERLA
30,0 x 90,0 cm Rect.

EM.11



SPA TAUPE
30,0 x 90,0 cm Rect.

EM.11



SPA BASE PERLA
30,0 x 90,0 cm Rect.

EM.10



SPA BASE TAUPE
30,0 x 90,0 cm Rect.

EM.10

Technical features

- WALL TILE / REVESTIMIENTO
- WHITE BODY / PASTA BLANCA
- SATIN / SATINADO

- RECTIFIED / RECTIFICADO
- DIGITAL PRINTING / IMPRESIÓN DIGITAL
- SHADE VARIATION / DESTONIFICADO NATURAL - V1

- CLASS 0 / CLASE 0
- THICKNESS / ESPESOR 12.00 MM

Packing list

	Piezas / Box	m ² / Box	kg / Box	Cajas / Palet	m ² / Palet	kg / Palet
30,0 x 90,0 cm	5	1,35	24,50	60	81,00	1483

SPA

Wall tile / Revestimiento



SPA BONE
30,0 x 90,0 cm Rect.

EM.11



SPA BEIGE
30,0 x 90,0 cm Rect.

EM.11




SPA BASE BONE
30,0 x 90,0 cm Rect.

EM.10




SPA BASE BEIGE
30,0 x 90,0 cm Rect.

EM.10



SPA CUERO
30,0 x 90,0 cm Rect.

EM.11



SPA NOCE
30,0 x 90,0 cm Rect.

EM.11



SPA BASE CUERO
30,0 x 90,0 cm Rect.

EM.10



SPA BASE NOCE
30,0 x 90,0 cm Rect.

EM.10

TONIK

Wall tile / Revestimiento

TONIK

Wall tile / Revestimiento

30,0 x 90,0



TONIK BONE 30,0 x 90,0 cm Rect. EM.10



TONIK PERLA 30,0 x 90,0 cm Rect. EM.10



TONIK SCALA BONE 30,0 x 90,0 cm Rect. EM.11



TONIK SCALA PERLA 30,0 x 90,0 cm Rect. EM.11



TONIK BONE 58,0 x 58,0 cm Rect. EM.18



TONIK PERLA 58,0 x 58,0 cm Rect. EM.18

Technical features

- WALL TILE / REVESTIMIENTO
- WHITE BODY / PASTA BLANCA
- MATT / MATE

- RECTIFIED / RECTIFICADO
- DIGITAL PRINTING / IMPRESIÓN DIGITAL
- SHADE VARIATION / DESTONIFICADO NATURAL - V1

- CLASS 0 / CLASE 0
- THICKNESS / ESPESOR 10.50 MM

Packing list


	Piezas / Box	m ² / Box	kg / Box	Cajas / Palet	m ² / Palet	kg / Palet
30,0 x 90,0 cm	5	1,35	24,50	60	81,00	1483

WALL

- TONIK PERLA 30,0X90,0
- TONIK SCALA PERLA 30,0X90,0

FLOOR

- TONIK PERLA 58,0X58,0



VIELLA

Wall tile / Revestimiento



VIELLA BASE PERLA
30,0 x 90,0 cm Rect. EM.10



VIELLA PERLA
30,0 x 90,0 cm Rect. EM.11



VIELLA BASE BEIGE
30,0 x 90,0 cm Rect. EM.10



VIELLA BEIGE
30,0 x 90,0 cm Rect. EM.11



VIELLA BASE ANTRACITA
30,0 x 90,0 cm Rect. EM.10



VIELLA ANTRACITA
30,0 x 90,0 cm Rect. EM.11



VIELLA PERLA
44,5 x 44,5 cm Rect. EM.17



VIELLA BEIGE
44,5 x 44,5 cm Rect. EM.17



VIELLA ANTRACITA
44,5 x 44,5 cm Rect. EM.17

VIELLA

Wall tile / Revestimiento

30,0 x 90,0

WALL

VIELLA BASE ANTRACITA 30,0X90,0
VIELLA ANTRACITA 30,0X90,0

FLOOR

VIELLA ANTRACITA 44,5X44,5



Technical features

- WALL TILE / REVESTIMIENTO
- WHITE BODY / PASTA BLANCA
- MATT / MATE

- RECTIFIED / RECTIFICADO
- DIGITAL PRINTING / IMPRESIÓN DIGITAL
- SHADE VARIATION / DESTONIFICADO NATURAL - V2

- CLASS 0 / CLASE 0
- THICKNESS / ESPESOR 11.00 MM

Packing list

	Piezas / Box	m ² / Box	kg / Box	Cajas / Palet	m ² / Palet	kg / Palet
30,0 x 90,0 cm	5	1,35	24,50	60	81,00	1483


WIND

Wall tile / Revestimiento


WIND

Wall tile / Revestimiento

30,0 x 90,0



WIND MARFIL 30,0 x 90,0 cm Rect. EM.10



WIND PERLA 30,0 x 90,0 cm Rect. EM.10



WIND DECOR MIX 30,0 x 90,0 cm Rect. EM.11



WIND GRIS 30,0 x 90,0 cm Rect. EM.10



WIND MARFIL 44,5 x 44,5 cm Rect. EM.17



WIND PERLA 44,5 x 44,5 cm Rect. EM.17



WIND GRIS 44,5 x 44,5 cm Rect. EM.17

Technical features

- WALL TILE / REVESTIMIENTO
- WHITE BODY / PASTA BLANCA
- RECTIFIED / RECTIFICADO

- DIGITAL PRINTING / IMPRESIÓN DIGITAL
- SHADE VARIATION / DESTONIFICADO NATURAL - V1
- CLASS 0 / CLASE 0

THICKNESS / ESPESOR 11.00 MM

Packing list

	Piezas / Box	m² / Box	kg / Box	Cajas / Palet	m² / Palet	kg / Palet
30,0 x 90,0 cm	5	1,35	24,50	60	81,00	1483

WALL

- WIND PERLA 30,0X90,0
- WIND DECOR MIX 30,0X90,0

FLOOR

- WIND GRIS 44,5X44,5



ALGARVE

Wall tile / Revestimiento



ALGARVE BEIGE 30,0 x 90,0 cm Rect. EM.10



ALGARVE GRIS 30,0 x 90,0 cm Rect. EM.10



ALGARVE DECOR BEIGE 30,0 x 90,0 cm Rect. EM.11



ALGARVE DECOR GRIS 30,0 x 90,0 cm Rect. EM.11



ALGARVE BEIGE 44,5 x 44,5 cm Rect. EM.17



ALGARVE GRIS 44,5 x 44,5 cm Rect. EM.17

Technical features

- WALL TILE / REVESTIMIENTO
- WHITE BODY / PASTA BLANCA
- MATT / MATE

- RELIEF / RELIEVE
- RECTIFIED / RECTIFICADO
- DIGITAL PRINTING / IMPRESIÓN DIGITAL

- SHADE VARIATION / DESTONIFICADO NATURAL - V1
- CLASS 0 / CLASE 0
- THICKNESS / ESPESOR 11.00 MM

Packing list

	Piezas / Box	m ² / Box	kg / Box	Cajas / Palet	m ² / Palet	kg / Palet
30,0 x 90,0 cm	5	1,35	24,50	60	81,00	1483

ALGARVE

Wall tile / Revestimiento

WALL

- ALGARVE BEIGE 30,0X90,0
- ALGARVE DECOR BEIGE 30,0X90,0

FLOOR

- ALGARVE BEIGE 44,5X44,5



LYRA

Wall tile / Revestimiento

Available in / Disponible en
62,0 X 120,0 cm / 24,4" X 47,2" - Pg. 50

CALACATTA

Wall tile / Revestimiento

30,0 x 90,0



LYRA BEIGE
30,0 x 90,0 cm Rect.

EM.10



LYRA DUNES BEIGE
30,0 x 90,0 cm Rect.

EM.11



LYRA PERLA
30,0 x 90,0 cm Rect.

EM.10



LYRA DUNES PERLA
30,0 x 90,0 cm Rect.

EM.11



WALL LYRA BEIGE 30,0X90,0
FLOOR LYRA BEIGE 62,0X120,0

Technical features

- WALL TILE / REVESTIMIENTO
- WHITE BODY / PASTA BLANCA
- SATIN / SATINADO
- RECTIFIED / RECTIFICADO
- DIGITAL PRINTING / IMPRESIÓN DIGITAL
- SHADE VARIATION / DESTONIFICADO NATURAL - V4
- CLASS 0 / CLASE 0
- THICKNESS / ESPESOR 11,00 MM


Packing list

	Piezas / Box	m² / Box	kg / Box	Cajas / Palet	m² / Palet	kg / Palet
30,0 x 90,0 cm	5	1,35	24,50	60	81,00	1483




CALACATTA BLANCO
30,0 x 90,0 cm Rect.

EM.26



CALACATTA TRENZA BLANCO
30,0 x 90,0 cm Rect.

EM.27



CALACATTA AB BLANCO
58,0 x 58,0 cm Rect.

EM.8

CALACATTA 8 BLANCO
58,0 x 58,0 cm Rect.

EM.18

Technical features

- WALL TILE / REVESTIMIENTO
- WHITE BODY / PASTA BLANCA
- GLOSS / BRILLO
- RECTIFIED / RECTIFICADO
- DIGITAL PRINTING / IMPRESIÓN DIGITAL
- SHADE VARIATION / DESTONIFICADO NATURAL - V2
- CLASS 0 / CLASE 0
- THICKNESS / ESPESOR 11,00 MM

Packing list

	Piezas / Box	m² / Box	kg / Box	Cajas / Palet	m² / Palet	kg / Palet
30,0 x 90,0 cm	5	1,35	24,50	60	81,00	1483



WALL CALACATTA BLANCO 30,0X90,0
FLOOR CALACATTA AB BLANCO 58,0X58,0

AUSTIN

Wall tile / Revestimiento

Available in / Disponible en
58,0 X 58,0 cm / 22,8" X 22,8" - Pg. 184



AUSTIN DECOR MIX
30,0 x 90,0 cm Rect. EM.11



AUSTIN MARFIL
30,0 x 90,0 cm Rect. EM.10



AUSTIN TAUPE
30,0 x 90,0 cm Rect. EM.10



WALL
AUSTIN DECOR MIX 30,0X90,0
AUSTIN TAUPE 30,0X90,0

FLOOR
AUSTIN DECOR MIX 59,0X59,0
AUSTIN TAUPE 59,0X59,0

Technical features

- WALL TILE / REVESTIMIENTO
- WHITE BODY / PASTA BLANCA
- MATT / MATE
- RECTIFIED / RECTIFICADO
- DIGITAL PRINTING / IMPRESIÓN DIGITAL
- SHADE VARIATION / DESTONIFICADO NATURAL - V2
- CLASS 0 / CLASE 0
- THICKNESS / ESPESOR 11.00 MM

Packing list

	Piezas / Box	m ² / Box	kg / Box	Cajas / Palet	m ² / Palet	kg / Palet
30,0 x 90,0 cm	5	1,35	24,50	60	81,00	1483

EXCELSIOR

Wall tile / Revestimiento

Available in / Disponible en
62,0 X 120,0 cm / 24,4" X 47,2" - Pg. 56

FLOOR
EXCELSIOR BLANCO 44,5X44,5



EXCELSIOR BLANCO
30,0 x 90,0 cm Rect. EM.26



EXCELSIOR ONDAS BLANCO
30,0 x 90,0 cm Rect. EM.11



EXCELSIOR AB BLANCO
58,0 x 58,0 cm Rect. EM.8



Technical features

- WALL TILE / REVESTIMIENTO
- WHITE BODY / PASTA BLANCA
- MATT / MATE
- GLOSS / BRILLO
- RECTIFIED / RECTIFICADO
- DIGITAL PRINTING / IMPRESIÓN DIGITAL
- SHADE VARIATION / DESTONIFICADO NATURAL - V2
- CLASS 0 / CLASE 0
- THICKNESS / ESPESOR 11.00 MM

Packing list

	Piezas / Box	m ² / Box	kg / Box	Cajas / Palet	m ² / Palet	kg / Palet
30,0 x 90,0 cm	5	1,35	24,50	60	81,00	1483

HABANERA

Wall tile / Revestimiento



HABANERA BASE VERDE
30,0 x 90,0 cm Rect.

EM.10



HABANERA BASE AZUL
30,0 x 90,0 cm Rect.

EM.10




HABANERA VERDE
30,0 x 90,0 cm Rect.

EM.11



HABANERA AZUL
30,0 x 90,0 cm Rect.

EM.11



HABANERA VERDE
44,5 x 44,5 cm Rect.

EM.17



HABANERA AZUL
44,5 x 44,5 cm Rect.

EM.17

HABANERA

Wall tile / Revestimiento

30,0 x 90,0



HABANERA BASE BONE
30,0 x 90,0 cm Rect.

EM.10



HABANERA BASE BEIGE
30,0 x 90,0 cm Rect.

EM.10



HABANERA BONE
30,0 x 90,0 cm Rect.

EM.11




HABANERA BEIGE
30,0 x 90,0 cm Rect.

EM.11



HABANERA BONE
44,5 x 44,5 cm Rect.

EM.17



HABANERA BEIGE
44,5 x 44,5 cm Rect.

EM.17

Technical features

- WALL TILE / REVESTIMIENTO
- WHITE BODY / PASTA BLANCA
- SATIN / SATINADO

- RECTIFIED / RECTIFICADO
- DIGITAL PRINTING / IMPRESIÓN DIGITAL
- SHADE VARIATION / DESTONIFICADO NATURAL -V4

- CLASS 0 / CLASE 0
- THICKNESS / ESPESOR 11.00 MM

Packing list

	Piezas / Box	m ² / Box	kg / Box	Cajas / Palet	m ² / Palet	kg / Palet
30,0 x 90,0 cm	5	1,35	24,50	60	81,00	1483

INES

Wall tile / Revestimiento

INES

Wall tile / Revestimiento

WALL

INES MARFIL 30,0X90,0
INES TRIANGLE BEIGE 30,0X90,0

INES TRIANGLE MIX
BEIGE 30,0X90,0

FLOOR

INES BEIGE 44,5X44,5

30,0x90,0




INES

Wall tile / Revestimiento


INES

Wall tile / Revestimiento

30,0 x 90,0



INES MARFIL 30,0 x 90,0 cm Rect. EM.10



INES BEIGE 30,0 x 90,0 cm Rect. EM.10



INES TRIANGLE MARFIL 30,0 x 90,0 cm Rect. EM.11



INES TRIANGLE BEIGE 30,0 x 90,0 cm Rect. EM.11




INES TRIANGLE MIX-BEIGE 30,0 x 90,0 cm Rect. EM.11




INES MARFIL 44,5 x 44,5 cm Rect. EM.17



INES BEIGE 44,5 x 44,5 cm Rect. EM.17



INES PERLA 30,0 x 90,0 cm Rect. EM.10



INES GRIS 30,0 x 90,0 cm Rect. EM.10



INES TRIANGLE PERLA 30,0 x 90,0 cm Rect. EM.11



INES TRIANGLE GRIS 30,0 x 90,0 cm Rect. EM.11



INES TRIANGLE MIX-GRIS 30,0 x 90,0 cm Rect. EM.11



INES PERLA 44,5 x 44,5 cm Rect. EM.17



INES GRIS 44,5 x 44,5 cm Rect. EM.17

Technical features

- WALL TILE / REVESTIMIENTO
- WHITE BODY / PASTA BLANCA
- MATT / MATE

- RECTIFIED / RECTIFICADO
- DIGITAL PRINTING / IMPRESIÓN DIGITAL
- CLASS 0 / CLASE 0

THICKNESS / ESPESOR 11,00 MM

Packing list

	Piezas / Box	m ² / Box	kg / Box	Cajas / Palet	m ² / Palet	kg / Palet
30,0 x 90,0 cm	5	1,35	24,50	60	81,00	1483

MALLORCA

Wall tile / Revestimiento



MALLORCA BASE BONE 30,0 x 90,0 cm Rect. EM.10



MALLORCA BASE BEIGE 30,0 x 90,0 cm Rect. EM.10




MALLORCA BONE 30,0 x 90,0 cm Rect. EM.11



MALLORCA BEIGE 30,0 x 90,0 cm Rect. EM.11



MALLORCA BONE 44,5 x 44,5 cm Rect. EM.17



MALLORCA BEIGE 44,5 x 44,5 cm Rect. EM.17

MALLORCA

Wall tile / Revestimiento

WALL

MALLORCA BASE BONE 30,0X90,0
MALLORCA BONE 30,0X90,0

MALLORCA BASE PERLA 30,0X90,0
MALLORCA BONE 44,5X44,5

FLOOR

MALLORCA BONE 44,5X44,5



MALLORCA BASE PERLA 30,0 x 90,0 cm Rect. EM.10



MALLORCA PERLA 30,0 x 90,0 cm Rect. EM.11



MALLORCA PERLA 44,5 x 44,5 cm Rect. EM.17



Technical features

- WALL TILE / REVESTIMIENTO
- WHITE BODY / PASTA BLANCA
- SATIN / SATINADO

- RECTIFIED / RECTIFICADO
- DIGITAL PRINTING / IMPRESIÓN DIGITAL
- SHADE VARIATION / DESTONIFICADO NATURAL -V4

- CLASS 0 / CLASE 0
- THICKNESS / ESPESOR 11.00 MM

Packing list

	Piezas / Box	m ² / Box	kg / Box	Cajas / Palet	m ² / Palet	kg / Palet
30,0 x 90,0 cm	5	1,35	24,50	60	81,00	1483

NEVADA

Wall tile / Revestimiento

Available in / Disponible en
44,5 X 44,5 cm / 17,5" X 17,5" - Pg. 149



NEVADA BASE BEIGE
30,0 x 90,0 cm Rect.

EM.10



NEVADA DECOR BEIGE
30,0 x 90,0 cm Rect.

EM.11




NEVADA BASE BLANCO
30,0 x 90,0 cm Rect.

EM.10



NEVADA DECOR BLANCO
30,0 x 90,0 cm Rect.

EM.11



NEVADA BASE PERLA
30,0 x 90,0 cm Rect.

EM.10



NEVADA DECOR PERLA
30,0 x 90,0 cm Rect.

EM.11

Technical features

- WALL TILE / REVESTIMIENTO
- WHITE BODY / PASTA BLANCA
- SATIN / SATINADO

- RECTIFIED / RECTIFICADO
- DIGITAL PRINTING / IMPRESIÓN DIGITAL
- SHADE VARIATION / DESTONIFICADO NATURAL - V2

- CLASS 0 / CLASE 0
- THICKNESS / ESPESOR 12,00 MM

Packing list


	Piezas / Box	m ² / Box	kg / Box	Cajas / Palet	m ² / Palet	kg / Palet
30,0 x 90,0 cm	5	1,35	24,50	60	81,00	1483

NEVADA

Wall tile / Revestimiento

WALL

- NEVADA BASE BLANCO 30,0X90,0
- NEVADA DECOR BLANCO 30,0X90,0



NEVADA BEIGE
44,5 x 44,5 cm Rect.

EM.17



NEVADA BLANCO
44,5 x 44,5 cm Rect.

EM.17



NEVADA PERLA
44,5 x 44,5 cm Rect.

EM.17

TERRATZO

Wall tile / Revestimiento

WALL

LAYERS BASE GRIS 30,0X90,0
TERRATZO MIX 30,0X90,0

FLOOR

TERRATZO MIX 62,0X120,0

Available in / Disponible en
62,0 X 120,0 cm / 24,4" X 47,2" - Pg. 60



TERRATZO MIX
30,0 x 90,0 cm Rect.

EM.10



TERRATZO NEGRO
30,0 x 90,0 cm Rect.

EM.10



SUPREME

Wall tile / Revestimiento

WALL

SUPREME BASE GOLD 30,0X90,0
SUPREME LINES GOLD 30,0X90,0

FLOOR

SUPREME GOLD 59,0X59,0

Available in / Disponible en
62,0 X 120,0 cm / 24,4" X 47,2" - Pg. 57
58,0 X 58,0 cm / 22,8" X 22,8" - Pg. 168



SUPREME BASE GOLD
30,0 x 90,0 cm Rect.

EM.26



SUPREME TRIANGLE GOLD
30,0 x 90,0 cm Rect.

EM.27



SUPREME LINES GOLD
30,0 x 90,0 cm Rect.

EM.27



Technical features

- WALL TILE / REVESTIMIENTO
- WHITE BODY / PASTA BLANCA
- SATIN / SATINADO

- RECTIFIED / RECTIFICADO
- DIGITAL PRINTING / IMPRESIÓN DIGITAL
- SHADE VARIATION / DESTONIFICADO NATURAL - V1

- CLASS 0 / CLASE 0
- THICKNESS / ESPESOR 11.00 MM

Packing list

	Piezas/Box	m ² /Box	kg/Box	Cajas/Palet	m ² /Palet	kg/Palet
30,0x90,0 cm	5	1,35	24,50	60	81,00	1483

Technical features

- WALL TILE / REVESTIMIENTO
- WHITE BODY / PASTA BLANCA
- GLOSS / BRILLO

- RECTIFIED / RECTIFICADO
- DIGITAL PRINTING / IMPRESIÓN DIGITAL
- SHADE VARIATION / DESTONIFICADO NATURAL - V3

- CLASS 0 / CLASE 0
- THICKNESS / ESPESOR 11.00 MM

Packing list

	Piezas/Box	m ² /Box	kg/Box	Cajas/Palet	m ² /Palet	kg/Palet
30,0x90,0 cm	5	1,35	24,50	60	81,00	1483

TRAIL

Wall tile / Revestimiento


TRAIL

Wall tile / Revestimiento

30,0 x 90,0



TRAIL PERLA 30,0 x 90,0 cm Rect. EM.10



TRAIL ONDAS PERLA 30,0 x 90,0 cm Rect. EM.11



TRAIL BONE 30,0 x 90,0 cm Rect. EM.10



TRAIL ONDAS BONE 30,0 x 90,0 cm Rect. EM.11




TRAIL DECOR GEO GRIS 30,0 x 90,0 cm Rect. EM.11



TRAIL DECOR GEO MARRÓN 30,0 x 90,0 cm Rect. EM.11



TRAIL PERLA 44,5 x 44,5 cm Rect. EM.17



TRAIL BONE 44,5 x 44,5 cm Rect. EM.17

Technical features

WALL TILE / REVESTIMIENTO

RECTIFIED / RECTIFICADO

THICKNESS / ESPESOR 11.00 MM

WHITE BODY / PASTA BLANCA

DIGITAL PRINTING / IMPRESIÓN DIGITAL

SATIN / SATINADO

CLASS 0 / CLASE 0

Packing list

	Piezas / Box	m ² / Box	kg / Box	Cajas / Palet	m ² / Palet	kg / Palet
30,0 x 90,0 cm	5	135	24,50	60	81,00	1483

ORDINO

Wall tile / Revestimiento



ORDINO BLANCO
15,0 x 90,0 cm EM.3



ORDINO GRIS
15,0 x 90,0 cm EM.3



ORDINO MIX
15,0 x 90,0 cm EM.3



ORDINO PIZARRA
15,0 x 90,0 cm EM.3



ORDINO BONE
15,0 x 90,0 cm EM.3



ORDINO OCRE
15,0 x 90,0 cm EM.3



ORDINO FUEGO
15,0 x 90,0 cm EM.3

Technical features

WALL TILE / REVESTIMIENTO

PORCELAIN TILES / PORCELÁNICO

MATT / MATE

RELIEF / RELIEVE

DIGITAL PRINTING / IMPRESIÓN DIGITAL

SHADE VARIATION / DESTONIFICADO NATURAL -V4

FROST RESISTANCE / RESISTENCIA A LA HELADA

CLASS 0 / CLASE 0

THICKNESS / ESPESOR 11.90 MM

Packing list

	Piezas / Box	m ² / Box	kg / Box	Cajas / Palet	m ² / Palet	kg / Palet
30,0 x 90,0 cm	6	0,81	18,41	70	56,70	1305

ORDINO

Wall tile / Revestimiento

WALL

ORDINO OCRE 15,0X90,0

FLOOR

PACIFIC GRIS 60,0X60,0



SABINA

Wall tile / Revestimiento
Floor tile / Pavimento

Available in / Disponible en
20,0 X 120,0 cm / 7,9" X 47,2" - Pg. 82



SABINA BONE
15,0 x 90,0 cm
EM.1
SABINA BONE
14,5 x 89,5 cm Rect.
EM.4



SABINA BEIGE
15,0 x 90,0 cm
EM.1
SABINA BEIGE
14,5 x 89,5 cm Rect.
EM.4



SABINA MARRÓN
15,0 x 90,0 cm
EM.1
SABINA MARRÓN
14,5 x 89,5 cm Rect.
EM.4



SABINA BLANCO
15,0 x 90,0 cm
EM.1
SABINA BLANCO
14,5 x 89,5 cm Rect.
EM.4



SABINA GRIS
15,0 x 90,0 cm
EM.1
SABINA GRIS
14,5 x 89,5 cm Rect.
EM.4

Technical features

- WALL TILE / REVESTIMIENTO
- FLOOR TILE / PAVIMENTO
- PORCELAIN TILES / PORCELÁNICO
- MATT / MATE

- SATIN / SATINADO
- RELIEF / RELIEVE
- DIGITAL PRINTING / IMPRESIÓN DIGITAL
- FROST RESISTANCE / RESISTENCIA A LA HELADA

- CLASS 1 / CLASE 1
- THICKNESS / ESPESOR 10.50 MM

Packing list


	Piezas / Box	m² / Box	kg / Box	Cajas / Palet	m² / Palet	kg / Palet
30,0 x 90,0 cm	7	0,95	23,20	70	66,50	1639

SABINA

Wall tile / Revestimiento
Floor tile / Pavimento

FLOOR

SABINA MARRÓN 15,0X90,0



ANDES

Wall tile / Revestimiento



ANDES BEIGE
33,3 x 66,6 cm EM.3



ANDES FUEGO
33,3 x 66,6 cm EM.3



ANDES GRIS
33,3 x 66,6 cm EM.3



ANDES SAGE
33,3 x 66,6 cm EM.3



ANDES MIXTO
33,3 x 66,6 cm EM.3

Technical features

- WALL TILE / REVESTIMIENTO
- PORCELAIN TILES / PORCELÁNICO
- MATT / MATE
- RELIEF / RELIEVE
- DIGITAL PRINTING / IMPRESIÓN DIGITAL
- SHADE VARIATION / DESTONIFICADO NATURAL - V4
- FROST RESISTANCE / RESISTENCIA A LA HELADA
- INTERLOCKING / ENCAJADO
- CLASS 0 / CLASE 0
- THICKNESS / ESPESOR 10.00 MM

Packing list

	Piezas/Box	m²/Box	Kg/Box	Cajas/palet	m²/Europalet	Kg/Europalet
33,3 x 66,6 cm	5	1,05	20,347	60	63	1235

BRITISH

Wall tile / Revestimiento

WALL


BRITISH GRIS 33,3X66,6



BRITISH BEIGE
33,3 x 66,6 cm EM.3



BRITISH GRIS
33,3 x 66,6 cm EM.3



Technical features

- WALL TILE / REVESTIMIENTO
- PORCELAIN TILES / PORCELÁNICO
- MATT / MATE
- SATIN / SATINADO
- RELIEF / RELIEVE
- DIGITAL PRINTING / IMPRESIÓN DIGITAL
- SHADE VARIATION / DESTONIFICADO NATURAL - V4
- FROST RESISTANCE / RESISTENCIA A LA HELADA
- INTERLOCKING / ENCAJADO
- CLASS 0 / CLASE 0
- THICKNESS / ESPESOR 10.00 MM

Packing list

	Piezas/Box	m²/Box	Kg/Box	Cajas/Europalet	m²/Europalet	kg/Europalet
33,3 x 66,6 cm	5	1,05	20,9	60	63	1203

CANADA

Wall tile / Revestimiento

WALL

CANADA SAGE 33,3X66,6



CANADA BONE 33,3 x 66,6 cm EM.3



CANADA SAGE 33,3 x 66,6 cm EM.3



CANADA GRIS 33,3 x 66,6 cm EM.3



Technical features

- WALL TILE / REVESTIMIENTO
- PORCELAIN TILES / PORCELÁNICO
- MATT / MATE
- RELIEF / RELIEVE
- DIGITAL PRINTING / IMPRESIÓN DIGITAL
- SHADE VARIATION / DESTONIFICADO NATURAL - V4
- FROST RESISTANCE / RESISTENCIA A LA HELADA
- INTERLOCKING / ENCAJADO
- CLASS 0 / CLASE 0
- THICKNESS / ESPESOR 10.00 MM

Packing list

	Piezas/Box	m²/Box	kg/Box	Cajas/Europalet	m²/Europalet	kg/Europalet
33,3 x 66,6 cm	5	1,05	20,63	60	63	1252

POMPEYA

Wall tile / Revestimiento

WALL

POMPEYA BLANCO 33,3X66,6



POMPEYA BLANCO 33,3 x 66,6 cm EM.10



POMPEYA GRIS 33,3 x 66,6 cm EM.10



Technical features

- WALL TILE / REVESTIMIENTO
- PORCELAIN TILES / PORCELÁNICO
- MATT / MATE
- RELIEF / RELIEVE
- DIGITAL PRINTING / IMPRESIÓN DIGITAL
- SHADE VARIATION / DESTONIFICADO NATURAL - V3
- FROST RESISTANCE / RESISTENCIA A LA HELADA
- CLASS 0 / CLASE 0
- THICKNESS / ESPESOR 10.00 MM

Packing list

	Piezas/Box	m²/Box	kg/Box	Cajas/Europalet	m²/Europalet	kg/Europalet
33,3 x 66,6 cm	5	1,11	20	60	66,6	1300

CANTABRIA

Wall tile / Revestimiento



CANTABRIA BONE
33,3 x 66,6 cm EM.3



CANTABRIA GRIS
33,3 x 66,6 cm EM.3



CANTABRIA CUERO
33,3 x 66,6 cm EM.3



CANTABRIA ANTRACITA
33,3 x 66,6 cm EM.3

WALL
CANTABRIA GRIS 33,3X66,6
FLOOR
EDISON TAUPE 62,0X120,0



Technical features

- WALL TILE / REVESTIMIENTO
- PORCELAIN TILES / PORCELÁNICO
- MATT / MATE
- RELIEF / RELIEVE
- DIGITAL PRINTING / IMPRESIÓN DIGITAL
- SHADE VARIATION / DESTONIFICADO NATURAL - V3
- FROST RESISTANCE / RESISTENCIA A LA HELADA
- INTERLOCKING / ENCAJADO
- CLASS 0 / CLASE 0
- THICKNESS / ESPESOR 10,00 MM

Packing list

	Piezas / Box	m² / Box	kg / Box	Cajas / Europalet	m² / Europalet	kg / Europalet
33,3 x 66,6 cm	5	1,05	20,47	60	63	1300

IRTA

Wall tile / Revestimiento

33,3 x 66,6



IRTA CUERO
33,3 x 66,6 cm EM.3



IRTA BONE
33,3 x 66,6 cm EM.3



IRTA MARRÓN
33,3 x 66,6 cm EM.3



IRTA SAGE
33,3 x 66,6 cm EM.3



IRTA GRIS
33,3 x 66,6 cm EM.3

Technical features

- WALL TILE / REVESTIMIENTO
- PORCELAIN TILES / PORCELÁNICO
- MATT / MATE
- RELIEF / RELIEVE
- DIGITAL PRINTING / IMPRESIÓN DIGITAL
- SHADE VARIATION / DESTONIFICADO NATURAL - V4
- FROST RESISTANCE / RESISTENCIA A LA HELADA
- INTERLOCKING / ENCAJADO
- CLASS 0 / CLASE 0
- THICKNESS / ESPESOR 10,00 MM

Packing list

	Piezas / Box	m² / Box	kg / Box	Cajas / Europalet	m² / Europalet	kg / Europalet
33,3 x 66,6 cm	5	1,05	19,08	60	63	1119

MANHATTAN

Wall tile / Revestimiento

WALL

MANHATTAN BLANCO 33,3X66,6
MANHATTAN OJO 33,3X66,6

FLOOR

PACIFIC GRIS 60,0X60,0



MANHATTAN BLANCO
33,3 x 66,6 cm EM.3



MANHATTAN GRIS
33,3 x 66,6 cm EM.3



MANHATTAN NEGRO
33,3 x 66,6 cm EM.3



Technical features

- WALL TILE / REVESTIMIENTO
- PORCELAIN TILES / PORCELÁNICO
- SATIN / SATINADO
- RELIEF / RELIEVE

- DIGITAL PRINTING / IMPRESIÓN DIGITAL
- SHADE VARIATION / DESTONIFICADO NATURAL - V1
- FROST RESISTANCE / RESISTENCIA A LA HELADA
- INTERLOCKING / ENCAJADO

- CLASS 0 / CLASE 0
- THICKNESS / ESPESOR 10,00 MM

Packing list

	Piezas / Box	m² / Box	kg / Box	Cajas / Europalet	m² / Europalet	kg / Europalet
33,3 x 66,6 cm	5	1,02	19,52	60	61,2	1168

TARIMA

Floor tile / Pavimento




TARIMA JET CUERO
33,3 x 66,6 cm EM.10



TARIMA JET MARRÓN
33,3 x 66,6 cm EM.10



TARIMA JET OCRE
33,3 x 66,6 cm EM.10



TARIMA JET WENGUE
33,3 x 66,6 cm EM.10

FLOOR

TARIMA CUERO 33,3X66,6



Technical features

- FLOOR TILE / PAVIMENTO
- PORCELAIN TILES / PORCELÁNICO
- MATT / MATE

- RELIEF / RELIEVE
- DIGITAL PRINTING / IMPRESIÓN DIGITAL
- SHADE VARIATION / DESTONIFICADO NATURAL - V2

- FROST RESISTANCE / RESISTENCIA A LA HELADA
- CLASS 3 / CLASE 3
- THICKNESS / ESPESOR 10,00 MM

Packing list

	Piezas / Box	m² / Box	kg / Box	Cajas / Europalet	m² / Europalet	kg / Europalet
33,3 x 66,6 cm	5	1,11	20,53	60	66,6	1255

ALHAMA

Wall tile / Revestimiento
Floor tile / Pavimento


Available in / Disponible en
62,0 X 120,0 cm / 24,4" X 47,2" - Pg. 20
30,0 X 60,0 cm / 11,8" X 23,6" - Pg. 198



ALHAMA BONE
58,0 x 58,0 cm Rect. EM.18



ALHAMA BEIGE
58,0 x 58,0 cm Rect. EM.18




ALHAMA GREY
58,0 x 58,0 cm Rect. EM.18

BATH

Floor tile / Pavimento

Available in / Disponible en
40,0 X 120,0 cm / 15,7" X 47,2" - Pg. 66



BATH BEIGE
58,0 x 58,0 cm Rect. EM.18



BATH BROWN
58,0 x 58,0 cm Rect. EM.18




BATH GREY
58,0 x 58,0 cm Rect. EM.18


Alhama 58,0 x 58,0 cm
12 PATTERNS / CARAS
Bath Brown 58,0 x 58,0 cm
6 PATTERNS / CARAS
Bath Beige y Grey 58,0 x 58,0 cm
4 PATTERNS / CARAS

CAMELOT

Floor tile / Pavimento



CAMELOT NATURE
58,0 x 58,0 cm Rect. EM.18



CAMELOT GRIS
58,0 x 58,0 cm Rect. EM.18



CAMELOT PERLA
58,0 x 58,0 cm Rect. EM.18



Camelot 58,0 x 58,0 cm
13 PATTERNS / CARAS

WALL
CAMELOT GRIS 58,0X58,0
FLOOR
CAMELOT GRIS 58,0X58,0

Technical features

- FLOOR TILE / PAVIMENTO
- RECTIFIED / RECTIFICADO
- FROST RESISTANCE / RESISTENCIA A LA HELADA
- PORCELAIN TILES / PORCELÁNICO
- DIGITAL PRINTING / IMPRESIÓN DIGITAL
- THICKNESS / ESPESOR 10.00 MM
- SATIN / SATINADO
- SHADE VARIATION / DESTONIFICADO NATURAL - V2

Packing list

	Piezas/Box	m ² /Box	Kg/Box	Cajas/palet	m ² /Europalet	Kg/Europalet
58,0x58,0 cm	3	1	22,51	40	40	915

SUPREME

Wall tile / Revestimiento
Floor tile / Pavimento




SUPREME AB GOLD
58,0 x 58,0 cm Rect. EM.8

Available in / Disponible en
62,0 X 120,0 cm / 24,4" X 47,2" - Pg.57
30,0 X 90,0 cm / 11,8" X 35,4" - Pg.151

REGENCY

Wall tile / Revestimiento
Floor tile / Pavimento



REGENCY AB BLANCO
58,0 x 58,0 cm Rect. EM.8

Technical features

- WALL TILE / REVESTIMIENTO
- GLOSS / BRILLO
- SHADE VARIATION / DESTONIFICADO NATURAL - V3
- FLOOR TILE / PAVIMENTO
- RECTIFIED / RECTIFICADO
- FROST RESISTANCE / RESISTENCIA A LA HELADA
- PORCELAIN TILES / PORCELÁNICO
- DIGITAL PRINTING / IMPRESIÓN DIGITAL
- THICKNESS / ESPESOR 10,00 MM

Packing list

	Piezas/Box	m²/Box	Kg/Box	Cajas/palet	m²/Europalet	Kg/Europalet
58,0 x 58,0 cm	3	1	22,51	40	40	915

CARDIGAN

Floor tile / Pavimento



CARDIGAN BEIGE
58,0 x 58,0 cm Rect. EM.18



CARDIGAN GRIS
58,0 x 58,0 cm Rect. EM.18

Available in / Disponible en
30,0 X 90,0 cm / 11,8" X 35,4" - Pg.104



COLMAR NATURE
58,0 x 58,0 cm Rect. EM.18



COLMAR GREY
58,0 x 58,0 cm Rect. EM.18

Technical features

- FLOOR TILE / PAVIMENTO
- RECTIFIED / RECTIFICADO
- FROST RESISTANCE / RESISTENCIA A LA HELADA
- PORCELAIN TILES / PORCELÁNICO
- DIGITAL PRINTING / IMPRESIÓN DIGITAL
- THICKNESS / ESPESOR 10,00 MM
- SATIN / SATINADO
- SHADE VARIATION / DESTONIFICADO NATURAL - V1

Packing list

	Piezas/Box	m²/Box	Kg/Box	Cajas/palet	m²/Europalet	Kg/Europalet
58,0 x 58,0 cm	3	1	22,51	40	40	915


ANTIBES

Floor tile / Pavimento

FLOOR

ANTIBES GREY 58,0X58,0

Available in / Disponible en
60,0 X 60,0 X 2,0 cm / 23,6" X 23,6" X 0,8" - Pg. 229



ANTIBES GREY
58,0 x 58,0 cm Rect. EM.18



Antibes Grey 58,0 x 58,0 x 1,0 cm
12 PATTERNS / CARAS



Technical features

- FLOOR TILE / PAVIMENTO
- PORCELAIN TILES / PORCELÁNICO
- MATT / MATE
- RECTIFIED / RECTIFICADO
- DIGITAL PRINTING / IMPRESIÓN DIGITAL
- SHADE VARIATION / DESTONIFICADO NATURAL - V2
- FROST RESISTANCE / RESISTENCIA A LA HELADA
- CLASS 2 / CLASE 2
- THICKNESS / ESPESOR 10,00 MM

Packing list

	Piezas/Box	m²/Box	Kg/Box	Cajas/palet	m²/Europalet	Kg/Europalet
58,0x58,0 cm	3	1	22,51	40	40	915

BÉTERA


Floor tile / Pavimento

FLOOR

BETERA BLANCO 58,0X58,0



BETERA BLANCO
58,0 x 58,0 cm Rect. EM.18



BETERA BLACK-WHITE
58,0 x 58,0 cm Rect. EM.18



Bétera Blanco 58,0 x 58,0 cm
5 PATTERNS / CARAS

Bétera Black-White 58,0 x 58,0 cm
1 PATTERNS / CARAS

Technical features

- FLOOR TILE / PAVIMENTO
- PORCELAIN TILES / PORCELÁNICO
- SATIN / SATINADO
- RELIEF / RELIEVE
- RECTIFIED / RECTIFICADO
- DIGITAL PRINTING / IMPRESIÓN DIGITAL
- FROST RESISTANCE / RESISTENCIA A LA HELADA
- CLASS 1 / CLASE 1
- THICKNESS / ESPESOR 10,00 MM

Packing list

	Piezas/Box	m²/Box	Kg/Box	Cajas/palet	m²/Europalet	Kg/Europalet
58,0x58,0 cm	3	1	22,51	40	40	915

HALIFAX

Wall tile / Revestimiento
Floor tile / Pavimento

Available in / Disponible en
30,0 X 60,0 cm / 11,8" X 23,6" - Pg. 202



HALIFAX GRAFITO
58,0 x 58,0 cm Rect. **EM.18**



HALIFAX GRIS
58,0 x 58,0 cm Rect. **EM.18**



HALIFAX MARENGO
58,0 x 58,0 cm Rect. **EM.18**



HALIFAX PERLA
58,0 x 58,0 cm Rect. **EM.18**



HALIFAX SILVER
58,0 x 58,0 cm Rect. **EM.18**

Technical features

- WALL TILE / REVESTIMIENTO
- FLOOR TILE / PAVIMENTO
- PORCELAIN TILES / PORCELÁNICO
- MATT / MATE
- RECTIFIED / RECTIFICADO
- DIGITAL PRINTING / IMPRESIÓN DIGITAL
- SHADE VARIATION / DESTONIFICADO NATURAL - V1
- FROST RESISTANCE / RESISTENCIA A LA HELADA
- CLASS 1 / CLASE 1
- THICKNESS / ESPESOR 10,00 MM

Packing list

	Piezas/Box	m²/Box	Kg/Box	Cajas/palet	m²/Europalet	Kg/Europalet
58,0x58,0 cm	3	1	22,51	40	40	915


PALAIS

Floor tile / Pavimento

Available in / Disponible en
30,0 X 90,0 cm / 11,8" X 35,4" - Pg. 116



PALAIS BLANCO
58,0 x 58,0 cm Rect. **EM.18**



PALAIS NEGRO
58,0 x 58,0 cm Rect. **EM.18**

Technical features

- FLOOR TILE / PAVIMENTO
- PORCELAIN TILES / PORCELÁNICO
- SATIN / SATINADO
- RECTIFIED / RECTIFICADO
- DIGITAL PRINTING / IMPRESIÓN DIGITAL
- SHADE VARIATION / DESTONIFICADO NATURAL - V2
- FROST RESISTANCE / RESISTENCIA A LA HELADA
- CLASS 1 / CLASE 1
- THICKNESS / ESPESOR 10,00 MM

SAMOA

Floor tile / Pavimento

Available in / Disponible en
30,0 X 90,0 cm / 11,8" X 35,4" - Pg. 122



SAMOA WHITE
58,0 x 58,0 cm Rect. **EM.18**

Technical features


- FLOOR TILE / PAVIMENTO
- PORCELAIN TILES / PORCELÁNICO
- SATIN / SATINADO
- RECTIFIED / RECTIFICADO
- DIGITAL PRINTING / IMPRESIÓN DIGITAL
- FROST RESISTANCE / RESISTENCIA A LA HELADA
- CLASS 0 / CLASE 0
- THICKNESS / ESPESOR 10,00 MM

Packing list

	Piezas/Box	m²/Box	Kg/Box	Cajas/palet	m²/Europalet	Kg/Europalet
58,0x58,0 cm	3	1	22,51	40	40	915

MANISES

Floor tile / Pavimento



MANISES DECOR BLANCO
58,0 x 58,0 cm Rect.

EM.18




MANISES DECOR CUERO
58,0 x 58,0 cm Rect.

EM.18



MANISES DECOR MIX
58,0 x 58,0 cm Rect.

EM.18



Technical features

FLOOR TILE / PAVIMENTO

PORCELAIN TILES / PORCELÁNICO

MATT / MATE

RELIEF / RELIEVE

RECTIFIED / RECTIFICADO

DIGITAL PRINTING / IMPRESIÓN DIGITAL

FROST RESISTANCE / RESISTENCIA A LA HELADA

CLASS 1 / CLASE 1

THICKNESS / ESPESOR 10.00 MM

Packing list

	Piezas/Box	m²/Box	Kg/Box	Cajas/palet	m²/Europalet	Kg/Europalet
58,0x58,0 cm	3	1	2251	40	40	915

MANISES

Floor tile / Pavimento

FLOOR

MANISES DECOR MIX 58,0X58,0



STADIUM

Wall tile / Revestimiento
Floor tile / Pavimento

Available in / Disponible en
62,0 X 120,0 cm / 24,4" X 47,2" - Pg. 36
30,0 X 60,0 cm / 11,8" X 23,6" - Pg. 199



STADIUM BONE
58,0 x 58,0 cm Rect. **EM.18**



STADIUM WHITE
58,0 x 58,0 cm Rect. **EM.18**



STADIUM COTTON
58,0 x 58,0 cm Rect. **EM.18**

Technical features

- WALL TILE / REVESTIMIENTO
- FLOOR TILE / PAVIMENTO
- PORCELAIN TILES / PORCELÁNICO
- MATT / MATE

- RECTIFIED / RECTIFICADO
- DIGITAL PRINTING / IMPRESIÓN DIGITAL
- SHADE VARIATION / DESTONIFICADO NATURAL - V1
- FROST RESISTANCE / RESISTENCIA A LA HELADA

- CLASS 1 / CLASE 1
- THICKNESS / ESPESOR 10,00 MM

Packing list

	Piezas/Box	m²/Box	Kg/Box	Cajas/palet	m²/Europalet	Kg/Europalet
58,0x58,0 cm	3	1	22,51	40	40	915

TONIK

Floor tile / Pavimento

Available in / Disponible en
30,0 X 90,0 cm / 11,8" X 35,4" - Pg. 128



TONIK BONE
58,0 x 58,0 cm Rect. **EM.18**



TONIK PERLA
58,0 x 58,0 cm Rect. **EM.18**

Technical features

- FLOOR TILE / PAVIMENTO
- PORCELAIN TILES / PORCELÁNICO
- MATT / MATE

- RECTIFIED / RECTIFICADO
- DIGITAL PRINTING / IMPRESIÓN DIGITAL
- SHADE VARIATION / DESTONIFICADO NATURAL - V1

- FROST RESISTANCE / RESISTENCIA A LA HELADA
- THICKNESS / ESPESOR 10,00 MM

Packing list

	Piezas/Box	m²/Box	Kg/Box	Cajas/palet	m²/Europalet	Kg/Europalet
58,0x58,0 cm	3	1	22,51	40	40	915

TORMES

Floor tile / Pavimento

Available in / Disponible en
33,3 X 33,3 cm / 13,1" X 13,1" - Pg. 217



TORMES BEIGE
58,0 x 58,0 cm Rect. **EM.18**



TORMES CUERO
58,0 x 58,0 cm Rect. **EM.18**



TORMES TIERRA
58,0 x 58,0 cm Rect. **EM.18**



TORMES PERLA
58,0 x 58,0 cm Rect. **EM.18**



TORMES GRIS
58,0 x 58,0 cm Rect. **EM.18**



Tormes 58,0 x 58,0 cm
12 PATTERNS / CARAS

Technical features

FLOOR TILE / PAVIMENTO

PORCELAIN TILES / PORCELÁNICO

MATT / MATE

RECTIFIED / RECTIFICADO

DIGITAL PRINTING / IMPRESIÓN DIGITAL

SHADE VARIATION / DESTONIFICADO NATURAL - V2

FROST RESISTANCE / RESISTENCIA A LA HELADA

CLASS 2 / CLASE 2

THICKNESS / ESPESOR 10,00 MM

Packing list

	Piezas/Box	m²/Box	Kg/Box	Cajas/palet	m²/Europalet	Kg/Europalet
58,0x58,0 cm	3	1	22,51	40	40	915

TORMES

Floor tile / Pavimento

WALL

TORMES BEIGE 58,0X58,0

FLOOR

TORMES GRIS 58,0X58,0


TORMES PERLA 58,0X58,0



STUDIO

Floor tile / Pavimento

Available in / Disponible en
30,0 X 90,0 cm / 11,8" X 35,4" - Pg. 108



STUDIO BONE
58,0 x 58,0 cm Rect.

EM.18



STUDIO PERLA
58,0 x 58,0 cm Rect.

EM.18

Technical features

- FLOOR TILE / PAVIMENTO
- PORCELAIN TILES / PORCELÁNICO
- SATIN / SATINADO
- RECTIFIED / RECTIFICADO
- DIGITAL PRINTING / IMPRESIÓN DIGITAL
- SHADE VARIATION / DESTONIFICADO NATURAL - V1
- FROST RESISTANCE / RESISTENCIA A LA HELADA
- CLASS 1 / CLASE 1
- THICKNESS / ESPESOR 10,00 MM

PRADA

Floor tile / Pavimento

Available in / Disponible en
40,0 X 120,0 cm / 15,7" X 47,2" - Pg. 68



PRADA BONE
58,0 x 58,0 cm Rect.

EM.18



PRADA PERLA
58,0 x 58,0 cm Rect.

EM.18

Technical features

- FLOOR TILE / PAVIMENTO
- PORCELAIN TILES / PORCELÁNICO
- SATIN / SATINADO
- RECTIFIED / RECTIFICADO
- DIGITAL PRINTING / IMPRESIÓN DIGITAL
- SHADE VARIATION / DESTONIFICADO NATURAL - V1
- FROST RESISTANCE / RESISTENCIA A LA HELADA
- THICKNESS / ESPESOR 10,00 MM

Prada 58,0 x 58,0 cm
10 PATTERNS / CARAS

Packing list

	Piezas/Box	m²/Box	Kg/Box	Cajas/palet	m²/Europalet	Kg/Europalet
58,0x58,0 cm	3	1	22,51	40	40	915

KOTOR

Wall tile / Revestimiento
Floor tile / Pavimento


FLOOR

KOTOR PERLA 58,0X58,0



KOTOR ARENA
58,0 x 58,0 cm Rect.

EM.8



KOTOR PERLA
58,0 x 58,0 cm Rect.

EM.8

Kotor 58,0 x 58,0 cm
4 PATTERNS / CARAS

Technical features

- WALL TILE / REVESTIMIENTO
- SATIN / SATINADO
- SHADE VARIATION / DESTONIFICADO NATURAL - V1
- FLOOR TILE / PAVIMENTO
- RECTIFIED / RECTIFICADO
- FROST RESISTANCE / RESISTENCIA A LA HELADA
- PORCELAIN TILES / PORCELÁNICO
- DIGITAL PRINTING / IMPRESIÓN DIGITAL
- THICKNESS / ESPESOR 10,00 MM

Packing list

	Piezas/Box	m²/Box	Kg/Box	Cajas/palet	m²/Europalet	Kg/Europalet
58,0x58,0 cm	3	1	22,51	40	40	915



SAVOY

Floor tile / Pavimento

SAVOY

Floor tile / Pavimento

58,0x58,0



SAVOY BLANCO
58,0 x 58,0 cm Rect. EM.18



SAVOY MIX
58,0 x 58,0 cm Rect. EM.18



SAVOY CUERO
58,0 x 58,0 cm Rect. EM.18



SAVOY DECOR BLANCO
58,0 x 58,0 cm Rect. EM.18



SAVOY DECOR MIX
58,0 x 58,0 cm Rect. EM.18

- SAVOY 58,0 x 58,0 cm
6 PATTERNS / CARAS
- SAVOY DECOR 58,0 x 58,0 cm
4 PATTERNS / CARAS

Technical features

- FLOOR TILE / PAVIMENTO
- PORCELAIN TILES / PORCELÁNICO
- MATT / MATE
- RELIEF / RELIEVE
- RECTIFIED / RECTIFICADO
- DIGITAL PRINTING / IMPRESIÓN DIGITAL
- SHADE VARIATION / DESTONIFICADO NATURAL - V3
- FROST RESISTANCE / RESISTENCIA A LA HELADA
- CLASS1 / CLASE 1
- THICKNESS / ESPESOR 10.00 MM

Packing list

	Piezas/Box	m²/Box	Kg/Box	Cajas/palet	m²/Europalet	Kg/Europalet
58,0x58,0 cm	3	1	22,51	40	40	915

FLOOR


- SAVOY MIX 58,0x58,0
- SAVOY DECOR MIX 58,0x58,0



AUSTIN

Wall tile / Revestimiento
Floor tile / Pavimento

Available in / Disponible en
30,0 X 90,0 cm / 11,8" X 35,4" - Pg. 138



AUSTIN MARFIL
58,0 x 58,0 cm Rect. EM.18



AUSTIN TAUPE
58,0 x 58,0 cm Rect. EM.18



AUSTIN DECOR MIX
58,0 x 58,0 cm Rect. EM.18

Technical features

- WALL TILE / REVESTIMIENTO
- FLOOR TILE / PAVIMENTO
- PORCELAIN TILES / PORCELÁNICO
- MATT / MATE
- RECTIFIED / RECTIFICADO
- DIGITAL PRINTING / IMPRESIÓN DIGITAL
- SHADE VARIATION / DESTONIFICADO NATURAL - V2
- FROST RESISTANCE / RESISTENCIA A LA HELADA
- CLASS1 / CLASE 1
- THICKNESS / ESPESOR 10,00 MM


Packing list

	Piezas/Box	m²/Box	Kg/Box	Cajas/palet	m²/Europalet	Kg/Europalet
58,0x58,0 cm	3	1	22,51	40	40	915

TESLA

Wall tile / Revestimiento
Floor tile / Pavimento


FLOOR
TESLA BLANCO 58,0X58,0



TESLA BLANCO
58,0 x 58,0 cm Rect. EM.18



TESLA GRIS
58,0 x 58,0 cm Rect. EM.18



Technical features

- WALL TILE / REVESTIMIENTO
- FLOOR TILE / PAVIMENTO
- PORCELAIN TILES / PORCELÁNICO
- SATIN / SATINADO
- RECTIFIED / RECTIFICADO
- DIGITAL PRINTING / IMPRESIÓN DIGITAL
- SHADE VARIATION / DESTONIFICADO NATURAL - V1
- FROST RESISTANCE / RESISTENCIA A LA HELADA
- THICKNESS / ESPESOR 10,00 MM

Packing list

	Piezas/Box	m²/Box	Kg/Box	Cajas/palet	m²/Europalet	Kg/Europalet
58,0x58,0 cm	3	1	22,51	40	40	915

MAESTRAT

Wall tile / Revestimiento
Floor tile / Pavimento

FLOOR

MAESTRAT PERLA 60,0X60,0

Available in / Disponible en
60,0 X 90,0 X 2,0 cm / 23,6" X 35,4" - Pg. 224
45,5 X 90,0 cm / 17,9" X 35,4" - Pg. 98
45,0 X 89,5 cm / 17,7" X 35,2" - Pg. 98
60,0 X 60,0 X 2,0 cm / 23,6" X 23,6" X 0,8" - Pg. 235



MAESTRAT PERLA
58,0 x 58,0 cm Rect. EM.18



MAESTRAT TIERRA
58,0 x 58,0 cm Rect. EM.18



Technical features

- WALL TILE / REVESTIMIENTO
- FLOOR TILE / PAVIMENTO
- PORCELAIN TILES / PORCELÁNICO
- MATT / MATE
- RELIEF / RELIEVE
- RECTIFIED / RECTIFICADO
- DIGITAL PRINTING / IMPRESIÓN DIGITAL
- SHADE VARIATION / DESTONIFICADO NATURAL - V2
- FROST RESISTANCE / RESISTENCIA A LA HELADA
- CLASS 2 / CLASE 2
- THICKNESS / ESPESOR 10,00 MM

Packing list

	Piezas/Box	m²/Box	Kg/Box	Cajas/palet	m²/Europalet	Kg/Europalet
58,0x58,0 cm	3	1	22,51	40	40	915

LOGOS

Wall tile / Revestimiento
Floor tile / Pavimento



LOGOS BEIGE
58,0 x 58,0 cm Rect. EM.18



LOGOS AZUL
58,0 x 58,0 cm Rect. EM.18



LOGOS NEGRO
58,0 x 58,0 cm Rect. EM.18

WALL

LOGOS AZUL 60,0X60,0

FLOOR

PACIFIC GRIS 60,0X60,0
LOGOS NEGRO 58,0X58,0



Technical features

- WALL TILE / REVESTIMIENTO
- FLOOR TILE / PAVIMENTO
- PORCELAIN TILES / PORCELÁNICO
- SATIN / SATINADO
- RECTIFIED / RECTIFICADO
- DIGITAL PRINTING / IMPRESIÓN DIGITAL
- SHADE VARIATION / DESTONIFICADO NATURAL - V1
- FROST RESISTANCE / RESISTENCIA A LA HELADA
- CLASS 1 / CLASE 1
- THICKNESS / ESPESOR 10,00 MM

Packing list

	Piezas/Box	m²/Box	Kg/Box	Cajas/palet	m²/Europalet	Kg/Europalet
58,0x58,0 cm	3	1	22,51	40	40	915

PACIFIC

Wall tile / Revestimiento
Floor tile / Pavimento



PACIFIC BONE
58,0 x 58,0 cm Rect. EM.18



PACIFIC PERLA
58,0 x 58,0 cm Rect. EM.18



PACIFIC GRIS
58,0 x 58,0 cm Rect. EM.18



PACIFIC ANTRACITA
58,0 x 58,0 cm Rect. EM.18

Technical features

- WALL TILE / REVESTIMIENTO
- FLOOR TILE / PAVIMENTO
- PORCELAIN TILES / PORCELÁNICO

- SATIN / SATINADO
- RECTIFIED / RECTIFICADO
- DIGITAL PRINTING / IMPRESIÓN DIGITAL

- SHADE VARIATION / DESTONIFICADO NATURAL - V1
- FROST RESISTANCE / RESISTENCIA A LA HELADA
- THICKNESS / ESPESOR 10.00 MM


Packing list

	Piezas/Box	m ² /Box	Kg/Box	Cajas/palet	m ² /Europalet	Kg/Europalet
58,0x58,0 cm	3	1	22,51	40	40	915


FLORA

Wall tile / Revestimiento
Floor tile / Pavimento


Available in / Disponible en
62,0 X 120,0 cm / 24,4" X 47,2" - Pg. 48



FLORA BLANCO
58,0 x 58,0 cm Rect. EM.18



FLORA BEIGE
58,0 x 58,0 cm Rect. EM.18



FLORA GRIS
58,0 x 58,0 cm Rect. EM.18

Technical features

- WALL TILE / REVESTIMIENTO
- FLOOR TILE / PAVIMENTO
- PORCELAIN TILES / PORCELÁNICO

- GLOSS / BRILLO
- RECTIFIED / RECTIFICADO
- DIGITAL PRINTING / IMPRESIÓN DIGITAL

- SHADE VARIATION / DESTONIFICADO NATURAL - V1
- FROST RESISTANCE / RESISTENCIA A LA HELADA
- THICKNESS / ESPESOR 10.00 MM

Packing list

	Piezas/Box	m ² /Box	Kg/Box	Cajas/palet	m ² /Europalet	Kg/Europalet
58,0x58,0 cm	3	1	22,51	40	40	915

SIROS

Floor tile / Pavimento

WALL

SIROS MARFIL BRILLO 45,0x89,5

FLOOR

SIROS AB MARFIL 58,0x58,0











SIROS AB MARFIL
58,0 x 58,0 cm Rect. EM.8



SIROS AB PERLA
58,0 x 58,0 cm Rect. EM.8



Technical features

-  FLOOR TILE / PAVIMENTO
-  PORCELAIN TILES / PORCELÁNICO
-  GLOSS / BRILLO
-  RECTIFIED / RECTIFICADO
-  DIGITAL PRINTING / IMPRESIÓN DIGITAL
-  SHADE VARIATION / DESTONIFICADO NATURAL - V1
-  FROST RESISTANCE / RESISTENCIA A LA HELADA
-  THICKNESS / ESPESOR 10.00 MM


Packing list

	Piezas/Box	m²/Box	Kg/Box	Cajas/palet	m²/Europalet	Kg/Europalet
58,0x58,0 cm	3	1	22,51	40	40	915

PADUA

Wall tile / Revestimiento
Floor tile / Pavimento


58,0x58,0



PADUA BONE
58,0 x 58,0 cm Rect. EM.18



PADUA BLANCO
58,0 x 58,0 cm Rect. EM.18



PADUA GRIS
58,0 x 58,0 cm Rect. EM.18

FLOOR

PADUA GRIS 58,0x58,0



Technical features

-  WALL TILE / REVESTIMIENTO
-  FLOOR TILE / PAVIMENTO
-  PORCELAIN TILES / PORCELÁNICO
-  SATIN / SATINADO
-  RECTIFIED / RECTIFICADO
-  DIGITAL PRINTING / IMPRESIÓN DIGITAL
-  SHADE VARIATION / DESTONIFICADO NATURAL - V1
-  FROST RESISTANCE / RESISTENCIA A LA HELADA
-  THICKNESS / ESPESOR 10.00 MM

Packing list

	Piezas/Box	m²/Box	Kg/Box	Cajas/palet	m²/Europalet	Kg/Europalet
58,0x58,0 cm	3	1	22,51	40	40	915

RIALTO

Wall tile / Revestimiento
Floor tile / Pavimento



RIALTO BEIGE
58,0 x 58,0 cm Rect. EM.8



RIALTO CELESTE
58,0 x 58,0 cm Rect. EM.8



RIALTO MIX
58,0 x 58,0 cm Rect. EM.8



RIALTO DECOR BEIGE
58,0 x 58,0 cm Rect. EM.8



RIALTO DECOR CELESTE
58,0 x 58,0 cm Rect. EM.8



RIALTO DECOR MIX
58,0 x 58,0 cm Rect. EM.8

Technical features

- WALL TILE / REVESTIMIENTO
- FLOOR TILE / PAVIMENTO
- PORCELAIN TILES / PORCELÁNICO
- SATIN / SATINADO

- RELIEF / RELIEVE
- RECTIFIED / RECTIFICADO
- DIGITAL PRINTING / IMPRESIÓN DIGITAL
- SHADE VARIATION / DESTONIFICADO NATURAL - V1

- FROST RESISTANCE / RESISTENCIA A LA HELADA
- CLASS1 / CLASE 1
- THICKNESS / ESPESOR 10,00 MM

RIALTO

Wall tile / Revestimiento
Floor tile / Pavimento

FLOOR

RIALTO MIX 58,0X58,0
RIALTO DECOR MIX 58,0X58,0



Packing list

	Piezas/Box	m ² /Box	Kg/Box	Cajas/palet	m ² /Europalet	Kg/Europalet
58,0x58,0cm	3	1	22,51	40	40	915

PROVENZA

Floor tile / Pavimento

FLOOR

PROVENZA CUERO 58,0X58,0



PROVENZA GRIS
58,0 x 58,0 cm Rect. EM.18



PROVENZA CUERO
58,0 x 58,0 cm Rect. EM.18



Technical features

- FLOOR TILE / PAVIMENTO
- PORCELAIN TILES / PORCELÁNICO
- MATT / MATE
- RELIEF / RELIEVE
- RECTIFIED / RECTIFICADO
- DIGITAL PRINTING / IMPRESIÓN DIGITAL
- SHADE VARIATION / DESTONIFICADO NATURAL - V3
- FROST RESISTANCE / RESISTENCIA A LA HELADA
- CLASS 3 / CLASE 3
- THICKNESS / ESPESOR 10.00 MM

Packing list

	Piezas/Box	m²/Box	Kg/Box	Cajas/palet	m²/Europalet	Kg/Europalet
58,0x58,0 cm	3	1	22,51	40	40	915

TERRANO


Floor tile / Pavimento

FLOOR

TERRANO PERLA 58,0X58,0



TERRANO PERLA
58,0 x 58,0 cm Rect. EM.18



TERRANO GRIS
58,0 x 58,0 cm Rect. EM.18



Technical features

- FLOOR TILE / PAVIMENTO
- PORCELAIN TILES / PORCELÁNICO
- MATT / MATE
- RELIEF / RELIEVE
- RECTIFIED / RECTIFICADO
- DIGITAL PRINTING / IMPRESIÓN DIGITAL
- SHADE VARIATION / DESTONIFICADO NATURAL - V1
- FROST RESISTANCE / RESISTENCIA A LA HELADA
- CLASS 1 / CLASE 1
- THICKNESS / ESPESOR 10.00 MM

Packing list

	Piezas/Box	m²/Box	Kg/Box	Cajas/palet	m²/Europalet	Kg/Europalet
58,0x58,0 cm	3	1	22,51	40	40	915

PORTLAND

Wall tile / Revestimiento
Floor tile / Pavimento

Available in / Disponible en
62,0 X 120,0 cm / 24,4" X 47,2" - Pg. 58
45,5 X 90,0 cm / 17,9" X 35,4" - Pg. 101
45,0 X 89,5 cm / 17,7" X 35,2" - Pg. 101



PORTLAND BONE
58,0 x 58,0 cm Rect. **EM.18**



PORTLAND PERLA
58,0 x 58,0 cm Rect. **EM.18**



PORTLAND GRIS
58,0 x 58,0 cm Rect. **EM.18**

Technical features

- WALL TILE / REVESTIMIENTO
- FLOOR TILE / PAVIMENTO
- PORCELAIN TILES / PORCELÁNICO
- MATT / MATE
- RELIEF / RELIEVE
- RECTIFIED / RECTIFICADO
- DIGITAL PRINTING / IMPRESIÓN DIGITAL
- SHADE VARIATION / DESTONIFICADO NATURAL - V3
- FROST RESISTANCE / RESISTENCIA A LA HELADA
- CLASS 1 / CLASE 1
- THICKNESS / ESPESOR 10.00 MM

Packing list

	Piezas/Box	m²/Box	Kg/Box	Cajas/palet	m²/Europalet	Kg/Europalet
58,0x58,0 cm	3	1	22,51	40	40	915

CATANIA


Floor tile / Pavimento

FLOOR

CATANIA BEIGE 58,0X58,0



CATANIA BEIGE
58,0 x 58,0 cm Rect. **EM.18**



CATANIA GRIS
58,0 x 58,0 cm Rect. **EM.18**



Technical features

- FLOOR TILE / PAVIMENTO
- PORCELAIN TILES / PORCELÁNICO
- MATT / MATE
- RELIEF / RELIEVE
- RECTIFIED / RECTIFICADO
- DIGITAL PRINTING / IMPRESIÓN DIGITAL
- SHADE VARIATION / DESTONIFICADO NATURAL - V3
- FROST RESISTANCE / RESISTENCIA A LA HELADA
- CLASS 1 / CLASE 1
- THICKNESS / ESPESOR 10.00 MM

Packing list

	Piezas/Box	m²/Box	Kg/Box	Cajas/palet	m²/Europalet	Kg/Europalet
58,0x58,0 cm	3	1	22,51	40	40	915

ALHAMA

Wall tile / Revestimiento
Floor tile / Pavimento

WALL

ALHAMA BONE 30,0X60,0

FLOOR

ALHAMA GREY 58,0X58,0

Available in / Disponible en
62,0 X 120,0 cm / 24,4" X 47,2" - Pg. 20
58,0 X 58,0 cm / 22,8" X 22,8" - Pg. 166



ALHAMA BEIGE EM.18
30,0 x 60,0 cm Rect.



ALHAMA BONE EM.18
30,0 x 60,0 cm Rect.



ALHAMA GREY EM.18
30,0 x 60,0 cm Rect.



Alhama 30,0 x 60,0 cm
12 PATTERNS / CARAS

Technical features

WALL TILE / REVESTIMIENTO

SATIN / SATINADO

SHADE VARIATION / DESTONIFICADO NATURAL - V1

FLOOR TILE / PAVIMENTO

RECTIFIED / RECTIFICADO

FROST RESISTANCE / RESISTENCIA A LA HELADA

PORCELAIN TILES / PORCELÁNICO

DIGITAL PRINTING / IMPRESIÓN DIGITAL

THICKNESS / ESPESOR 9,50 MM

Packing list

	Piezas/Box	m ² /Box	kg/Box	Cajas/Palet	m ² /Palet	kg/Palet
30,0x60,0 cm	6	1,08	22,00	72	77,76	1596

STADIUM

Wall tile / Revestimiento
Floor tile / Pavimento

Available in / Disponible en
62,0 X 120,0 cm / 24,4" X 47,2" - Pg. 36
58,0 X 58,0 cm / 22,8" X 22,8" - Pg. 176



STADIUM BONE EM.18
30,0 x 60,0 cm Rect.



STADIUM COTTON EM.18
30,0 x 60,0 cm Rect.



STADIUM WHITE EM.18
30,0 x 60,0 cm Rect.



STADIUM ZIP BONE EM.18
30,0 x 60,0 cm Rect.



STADIUM ZIP COTTON EM.18
30,0 x 60,0 cm Rect.



STADIUM ZIP WHITE EM.18
30,0 x 60,0 cm Rect.

Technical features

WALL TILE / REVESTIMIENTO

RECTIFIED / RECTIFICADO

CLASS 1 / CLASE 1

FLOOR TILE / PAVIMENTO

DIGITAL PRINTING / IMPRESIÓN DIGITAL

THICKNESS / ESPESOR 9,50 MM

PORCELAIN TILES / PORCELÁNICO

SHADE VARIATION / DESTONIFICADO NATURAL - V1

FROST RESISTANCE / RESISTENCIA A LA HELADA

MATT / MATE

Packing list

	Piezas/Box	m ² /Box	kg/Box	Cajas/Palet	m ² /Palet	kg/Palet
30,0x60,0 cm	6	1,08	22,00	72	77,76	1596

CARDIGAN

Wall tile / Revestimiento
Floor tile / Pavimento



CARDIGAN BEIGE
30,0 x 60,0 cm Rect.

EM.18



CARDIGAN GRIS
30,0 x 60,0 cm Rect.

EM.18



Available in / Disponible en
62,0 X 120,0 cm / 24,4" X 47,2" - Pg. 30
58,0 X 58,0 cm / 22,8" X 22,8" - Pg. 169

BAVARO

Wall tile / Revestimiento
Floor tile / Pavimento



BAVARO PERLA
30,0 x 60,0 cm Rect.

EM.18




BAVARO SAGE
30,0 x 60,0 cm Rect.

EM.18



BAVARO DECOR MIX
30,0 x 60,0 cm Rect.

EM.18


Bávaro 30,0 x 60,0 cm
10 PATTERNS / CARAS
Bávaro Decor Mix 30,0 x 60,0 cm
1 PATTERNS / CARAS



Technical features

 WALL TILE / REVESTIMIENTO

 SATIN / SATINADO

 SHADE VARIATION / DESTONIFICADO NATURAL - V3

 FLOOR TILE / PAVIMENTO

 RECTIFIED / RECTIFICADO

 FROST RESISTANCE / RESISTENCIA A LA HELADA

 PORCELAIN TILES / PORCELÁNICO

 DIGITAL PRINTING / IMPRESIÓN DIGITAL

 THICKNESS / ESPESOR 9.50 MM

Technical features

 WALL TILE / REVESTIMIENTO

 SATIN / SATINADO

 SHADE VARIATION / DESTONIFICADO NATURAL - V2

 FLOOR TILE / PAVIMENTO

 RECTIFIED / RECTIFICADO

 FROST RESISTANCE / RESISTENCIA A LA HELADA

 PORCELAIN TILES / PORCELÁNICO

 DIGITAL PRINTING / IMPRESIÓN DIGITAL

 THICKNESS / ESPESOR 9.50 MM

Packing list

	Piezas/Box	m ² /Box	kg/Box	Cajas/Palet	m ² /Palet	kg/Palet
30,0x60,0 cm	6	1,08	22,00	72	77,76	1596

Packing list

	Piezas/Box	m ² /Box	kg/Box	Cajas/Palet	m ² /Palet	kg/Palet
30,0x60,0 cm	6	1,08	22,00	72	77,76	1596

HALIFAX

Wall tile / Revestimiento
Floor tile / Pavimento

Available in / Disponible en
58,0 X 58,0 cm / 22,8" X 22,8" - Pg. 172



HALIFAX PERLA
30,0 x 60,0 cm Rect. EM.18




HALIFAX RELIEF PERLA
30,0 x 60,0 cm Rect. EM.18



HALIFAX SILVER
30,0 x 60,0 cm Rect. EM.18




HALIFAX RELIEF SILVER
30,0 x 60,0 cm Rect. EM.18




HALIFAX GRIS
30,0 x 60,0 cm Rect. EM.18




HALIFAX RELIEF GRIS
30,0 x 60,0 cm Rect. EM.18




HALIFAX MARENGO
30,0 x 60,0 cm Rect. EM.18



HALIFAX RELIEF MARENGO
30,0 x 60,0 cm Rect. EM.18



HALIFAX GRAFITO
30,0 x 60,0 cm Rect. EM.18



HALIFAX RELIEF GRAFITO
30,0 x 60,0 cm Rect. EM.18

HALIFAX

Wall tile / Revestimiento
Floor tile / Pavimento

30,0 x 60,0

WALL

HALIFAX GRIS 30,0X60,0
HALIFAX PERLA 30,0X60,0

FLOOR

HALIFAX GRIS 30,0X60,0



Technical features

-  WALL TILE / REVESTIMIENTO
-  FLOOR TILE / PAVIMENTO
-  PORCELAIN TILES / PORCELÁNICO
-  MATT / MATE
-  RECTIFIED / RECTIFICADO
-  DIGITAL PRINTING / IMPRESIÓN DIGITAL
-  SHADE VARIATION / DESTONIFICADO NATURAL -V1
-  FROST RESISTANCE / RESISTENCIA A LA HELADA
-  THICKNESS / ESPESOR 9.50 MM

Packing list

	Piezas / Box	m ² / Box	kg / Box	Cajas / Palet	m ² / Palet	kg / Palet
30,0 x 60,0 cm	6	1,08	22,00	72	77,76	1596

DREAM


Wall tile / Revestimiento



DREAM WHITE
30,0 x 60,0 cm Rect. EM.8



DREAM BONE
30,0 x 60,0 cm Rect. EM.8



DREAM BLUE
30,0 x 60,0 cm Rect. EM.8



DREAM GREEN
30,0 x 60,0 cm Rect. EM.8



DREAM GREY
30,0 x 60,0 cm Rect. EM.8



DREAM BERRY
30,0 x 60,0 cm Rect. EM.21

Technical features

WALL TILE / REVESTIMIENTO

PORCELAIN TILES / PORCELÁNICO

GLOSS / BRILLO

RELIEF / RELIEVE

RECTIFIED / RECTIFICADO

DIGITAL PRINTING / IMPRESIÓN DIGITAL

SHADE VARIATION / DESTONIFICADO NATURAL -V4

FROST RESISTANCE / RESISTENCIA A LA HELADA

CLASS 0 / CLASE 0

THICKNESS / ESPESOR 9.50 MM

Packing list

	Piezas / Box	m ² / Box	kg / Box	Cajas / Palet	m ² / Palet	kg / Palet
30,0 x 60,0 cm	6	1,08	22,00	72	77,76	1596

DREAM

Wall tile / Revestimiento

WALL

DREAM BLUE 30,0X60,0

DREAM BONE 30,0X60,0

FLOOR

MELBOURNE ROBLE 62,0X120,0



JAKARTA

Wall tile / Revestimiento
Floor tile / Pavimento

WALL

JAKARATA GRIS 30,0X60,0

FLOOR


JAKARATA GRIS 30,0X60,0



JAKARTA ARENA
30,0 x 60,0 cm Rect. EM.18



JAKARATA GRIS
30,0 x 60,0 cm Rect. EM.18



Jakarta 30,0 x 60,0 cm
15 PATTERNS / CARAS

Technical features

- WALL TILE / REVESTIMIENTO
- FLOOR TILE / PAVIMENTO
- PORCELAIN TILES / PORCELÁNICO
- MATT / MATE

- RECTIFIED / RECTIFICADO
- DIGITAL PRINTING / IMPRESIÓN DIGITAL
- SHADE VARIATION / DESTONIFICADO NATURAL - V4
- FROST RESISTANCE / RESISTENCIA A LA HELADA

- CLASS 2 / CLASE 2
- THICKNESS / ESPESOR 9.50 MM

Packing list

	Piezas/Box	m²/Box	kg/Box	Cajas/Palet	m²/Palet	kg/Palet
30,0x60,0 cm	6	1,08	22,00	72	77,76	1596

FLORENCIA

Wall tile / Revestimiento
Floor tile / Pavimento

FLOOR

FLORENCIA GRIS 30,0 X 60,0 CM


Available in / Disponible en
60,0 X 120,0 X 2,0 cm / 23,6" X 47,2" X 0,8" - Pg. 220
45,5 X 90,0 cm / 17,9" X 35,4" - Pg. 99
45,0 X 89,5 cm / 17,7" X 35,2" - Pg. 99
60,0 X 60,0 X 2,0 cm / 23,6" X 23,6" X 0,8" - Pg. 237




FLORENCIA GRIS
30,0 x 60,0 cm Rect. EM.18



FLORENCIA RELIEF GRIS
30,0 x 60,0 cm Rect. EM.18



Florencia Gris
Variedad gráfica: 6 piezas



Technical features

- WALL TILE / REVESTIMIENTO
- FLOOR TILE / PAVIMENTO
- PORCELAIN TILES / PORCELÁNICO

- MATT / MATE
- RECTIFIED / RECTIFICADO
- DIGITAL PRINTING / IMPRESIÓN DIGITAL

- SHADE VARIATION / DESTONIFICADO NATURAL - V2
- FROST RESISTANCE / RESISTENCIA A LA HELADA
- THICKNESS / ESPESOR 9.50 MM

Packing list

	Piezas/Box	m²/Box	kg/Box	Cajas/Palet	m²/Palet	kg/Palet
30,0x60,0 cm	6	1,08	22,00	72	77,76	1596

VERONA

Wall tile / Revestimiento
Floor tile / Pavimento



VERONA BONE
30,0 x 60,0 cm Rect. EM.18




VERONA MARFIL
30,0 x 60,0 cm Rect. EM.18



VERONA LINES BONE
30,0 x 60,0 cm Rect. EM.18



VERONA LINES MARFIL
30,0 x 60,0 cm Rect. EM.18



VERONA RELIEF BONE
30,0 x 60,0 cm Rect. EM.18



VERONA RELIEF MARFIL
30,0 x 60,0 cm Rect. EM.18

Technical features

- WALL TILE / REVESTIMIENTO
- FLOOR TILE / PAVIMENTO
- PORCELAIN TILES / PORCELÁNICO

- SATIN / SATINADO
- RECTIFIED / RECTIFICADO
- DIGITAL PRINTING / IMPRESIÓN DIGITAL

- FROST RESISTANCE / RESISTENCIA A LA HELADA
- CLASS 0 / CLASE 0
- THICKNESS / ESPESOR 9.50 MM

Packing list

	Piezas/Box	m ² /Box	kg/Box	Cajas/Palet	m ² /Palet	kg/Palet
30,0x60,0 cm	6	1,08	22,00	72	77,76	1596

UNIQUE

Wall tile / Revestimiento
Floor tile / Pavimento

Available in / Disponible en
62,0 X 120,0 cm / 24,4" X 47,2" - Pg. 40

WALL


- UNIQUE PEARL 62,0X120,0
- UNIQUE PEARL 30,0X60,0

FLOOR

- UNIQUE GREY 62,0X120,0



UNIQUE WHITE
30,0 x 60,0 cm Rect. EM.18



UNIQUE PEARL
30,0 x 60,0 cm Rect. EM.18



Technical features

- WALL TILE / REVESTIMIENTO
- FLOOR TILE / PAVIMENTO
- PORCELAIN TILES / PORCELÁNICO
- MATT / MATE

- RECTIFIED / RECTIFICADO
- DIGITAL PRINTING / IMPRESIÓN DIGITAL
- SHADE VARIATION / DESTONIFICADO NATURAL - V1
- FROST RESISTANCE / RESISTENCIA A LA HELADA

- CLASS 1 / CLASE 1
- THICKNESS / ESPESOR 9.50 MM

Packing list

	Piezas/Box	m ² /Box	kg/Box	Cajas/Palet	m ² /Palet	kg/Palet
30,0x60,0 cm	6	1,08	22,00	72	77,76	1596

AITANA

Wall tile / Revestimiento



AITANA BLANCO
33,3 x 50,0 cm EM.16



AITANA MARFIL
33,3 x 50,0 cm EM.3



AITANA GRIS
33,3 x 50,0 cm EM.3



AITANA BONE
33,3 x 50,0 cm EM.3



AITANA MARRON
33,3 x 50,0 cm EM.3



AITANA VERDE
33,3 x 50,0 cm EM.3



AITANA NEGRO
33,3 x 50,0 cm EM.16

Technical features

- WALL TILE / REVESTIMIENTO
- PORCELAIN TILES / PORCELÁNICO
- MATT / MATE
- RELIEF / RELIEVE

- DIGITAL PRINTING / IMPRESIÓN DIGITAL
- SHADE VARIATION / DESTONIFICADO NATURAL - V2
- FROST RESISTANCE / RESISTENCIA A LA HELADA
- INTERLOCKING / ENCAJADO

- CLASS 0 / CLASE 0
- THICKNESS / ESPESOR 12.00 MM

Packing list


	Piezas/Box	m²/Box	Kg/Box	Cajas/palet	m²/Europalet	Kg/Europalet
33,3 x 50,0 cm.	6	1	18,96	72	72	1380,12

AITANA

Wall tile / Revestimiento

WALL

AITANA BLANCO 33,3X50,0
AITANA NEGRO 33,3X50,0



OCTAVIA

Floor tile / Pavimento



OCTAVIA BEIGE
45,0 x 45,0 cm EM.18



OCTAVIA MARRON
45,0 x 45,0 cm EM.18



OCTAVIA PERLA
45,0 x 45,0 cm EM.18



OCTAVIA MIX
45,0 x 45,0 cm EM.18

Technical features

FLOOR TILE / PAVIMENTO

PORCELAIN TILES / PORCELÁNICO

MATT / MATE

RELIEF / RELIEVE

DIGITAL PRINTING / IMPRESIÓN DIGITAL

SHADE VARIATION / DESTONIFICADO NATURAL - V2

FROST RESISTANCE / RESISTENCIA A LA HELADA

CLASS 3 / CLASE 3

THICKNESS / ESPESOR 9.20 MM


Packing list

	Piezas/Box	m ² /Box	Kg/Box	Cajas/palet	m ² /Europalet	Kg/Europalet
45,0x45,0 cm.	5	1	18,04	68	68	1309

OCTAVIA

FLOOR

OCTAVIA PERLA 45,0X45,0



CALA

Floor tile / Pavimento



CALA BEIGE 45,0 x 45,0 cm EM.18
CALA RODENO 45,0 x 45,0 cm EM.18
CALA ANTRACITA 45,0 x 45,0 cm EM.18

FLOOR
 CALA RODENO 45,0X45,0



Technical features

- FLOOR TILE / PAVIMENTO
- PORCELAIN TILES / PORCELÁNICO
- MATT / MATE
- RELIEF / RELIEVE
- DIGITAL PRINTING / IMPRESIÓN DIGITAL
- SHADE VARIATION / DESTONIFICADO NATURAL - V2
- FROST RESISTANCE / RESISTENCIA A LA HELADA
- INTERLOCKING / ENCAJADO
- CLASS 3 / CLASE 3
- THICKNESS / ESPESOR 9.20 MM

Packing list

	Piezas/Box	m²/Box	kg/Box	Cajas/Europalet	m²/Europalet	kg/Europalet
45,0x45,0 cm	6	1,1	21,33	52	57,2	1112

CANET

Floor tile / Pavimento

45,0x45,0



CANET CREMA 45,0 x 45,0 cm EM.18
CANET BEIGE 45,0 x 45,0 cm EM.18
CANET MARRÓN 45,0 x 45,0 cm EM.18



CANET ÓXIDO 45,0 x 45,0 cm EM.18
CANET GRIS 45,0 x 45,0 cm EM.18

Technical features

- FLOOR TILE / PAVIMENTO
- PORCELAIN TILES / PORCELÁNICO
- MATT / MATE
- RELIEF / RELIEVE
- DIGITAL PRINTING / IMPRESIÓN DIGITAL
- SHADE VARIATION / DESTONIFICADO NATURAL - V3
- FROST RESISTANCE / RESISTENCIA A LA HELADA
- INTERLOCKING / ENCAJADO
- CLASS 3 / CLASE 3
- THICKNESS / ESPESOR 9.20 MM

Packing list

	Piezas/Box	m²/Box	kg/Box	Cajas/Europalet	m²/Europalet	kg/Europalet
45,0x45,0 cm	6	1,1	21,04	52	57,2	1112

OTEROS

Floor tile / Pavimento




OTEROS BEIGE EM.14
33,3 x 33,3 cm




OTEROS CUERO EM.14
33,3 x 33,3 cm



OTEROS GRIS EM.14
33,3 x 33,3 cm




Oteros Gris y Beige 33,3 x 33,3 cm
60 PATTERNS / CARAS
Oteros Cuero 33,3 x 33,3 cm
47 PATTERNS / CARAS

FLOOR

OTEROS CUERO 33,3X33,3



Technical features

 FLOOR TILE / PAVIMENTO


 PORCELAIN TILES / PORCELÁNICO

 MATT / MATE

 DIGITAL PRINTING / IMPRESIÓN DIGITAL

 SHADE VARIATION / DESTONIFICADO NATURAL - V2

 FROST RESISTANCE / RESISTENCIA A LA HELADA

 CLASS 2 / CLASE 2

 THICKNESS / ESPESOR 8.30 MM

Packing list

	Piezas/Box	m ² /Box	kg/Box	Cajas/Europalet	m ² /Europalet	kg/Europalet
33,3x33,3 cm	9	1	17,39	93	93	1578

TORMES

Floor tile / Pavimento

Available in / Disponible en
58,0 X 58,0 cm / 22,8" X 22,8" - Pg. 178



TORMES BEIGE EM.14
33,3 x 33,3 cm



TORMES CUERO EM.14
33,3 x 33,3 cm



TORMES TIERRA EM.14
33,3 x 33,3 cm




TORMES PERLA EM.14
33,3 x 33,3 cm



TORMES GRIS EM.14
33,3 x 33,3 cm




Tormes 33,3 x 33,3 cm
36 PATTERNS / CARAS

Technical features

 FLOOR TILE / PAVIMENTO

 PORCELAIN TILES / PORCELÁNICO

 MATT / MATE

 DIGITAL PRINTING / IMPRESIÓN DIGITAL

 SHADE VARIATION / DESTONIFICADO NATURAL - V2

 FROST RESISTANCE / RESISTENCIA A LA HELADA

 CLASS 2 / CLASE 2

 THICKNESS / ESPESOR 8.30 MM

Packing list

	Piezas/Box	m ² /Box	kg/Box	Cajas/Europalet	m ² /Europalet	kg/Europalet
33,3x33,3 cm	9	1	17,39	93	93	1578



Block

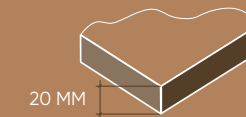
20 mm

En

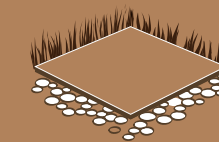
The line BLOCK20 mm from El Molino combines modernity and functionality. High natural and aesthetic elegance for a floor with a thickness of 20 mm, ideal for both outdoors and indoors uses. Resistant to any aggression from climate like humidity, extreme temperature changes, etc.

Es


La línea BLOCK20 mm de El Molino, aúna modernidad y funcionalidad. Alta estética natural y elegancia para una línea de pavimentación con grosor de 20 mm, ideal para uso en exterior. Resistente a las agresiones del clima como la humedad, los cambios extremos de temperaturas, etc.



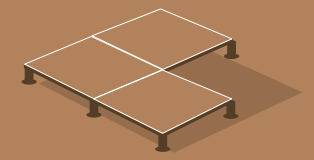
ESPEJOR 20 MM / THICKNESS 20 MM



COLOCACIÓN EN SECO / DRY LAYING



COLOCACIÓN CON COLA / LAYING WITH ADHESIVES



COLOCACIÓN SOBRE PIVOTES / OUTDOOR RAISED PEDESTALS

Alava	231	Florenzia	220 / 237	Next	262
Alcazar	226-227	Garden	233	Roncal	236
Antibes	229	Hamburg	221 / 225 / 228	Timber	234
Berlín	236	Kano	232	Tuca	230
City	222 / 236	Maestrat	224 / 235		
Copper	225	Náquera	223		

FLORENCIA

Wall tile / Revestimiento
Floor tile / Pavimento

BLOCK 20 mm

Available in / Disponible en
45,5 X 90,0 cm / 17,9" X 35,4" - Pg. 99
45,0 X 89,5 cm / 17,7" X 35,2" - Pg. 99
60,0 X 60,0 X 2,0 cm / 23,6" X 23,6" X 0,8" - Pg. 237
30,0 X 60,0 cm / 11,8" X 23,6" - Pg. 207



FLORENCIA OCRE
60,0 x 120,0 x 2,0 cm Rect.

EM.22



FLORENCIA GRIS
60,0 x 120,0 x 2,0 cm Rect.

EM.22

Technical features

- WALL TILE / REVESTIMIENTO
- FLOOR TILE / PAVIMENTO
- PORCELAIN TILES / PORCELÁNICO
- MATT / MATE

- RECTIFIED / RECTIFICADO
- DIGITAL PRINTING / IMPRESIÓN DIGITAL
- SHADE VARIATION / DESTONIFICADO NATURAL - V3
- FROST RESISTANCE / RESISTENCIA A LA HELADA

- CLASS 3 / CLASE 3
- THICKNESS / ESPESOR 20.00 MM

Packing list

	Piezas/Box	m ² /Box	kg/Box	Cajas/Palet	m ² /Palet	kg/Palet
60,0 x 120,0 x 2,0 cm.	1	0,72	33,70	35	25,20	1180

BLOCK 20 mm

Available in / Disponible en
60,0 X 90,0 X 2,0 cm / 23,6" X 35,4" - Pg. 225
60,0 X 60,0 X 2,0 cm / 23,6" X 23,6" X 0,8" - Pg. 228

HAMBURG

Floor tile / Pavimento



HAMBURG BEIGE
60,0 x 120,0 x 2,0 cm Rect.

EM.22



HAMBURG PERLA
60,0 x 120,0 x 2,0 cm Rect.

EM.22



HAMBURG GRIS
60,0 x 120,0 x 2,0 cm Rect.

EM.22

Technical features

- FLOOR TILE / PAVIMENTO
- PORCELAIN TILES / PORCELÁNICO
- MATT / MATE

- RECTIFIED / RECTIFICADO
- DIGITAL PRINTING / IMPRESIÓN DIGITAL
- SHADE VARIATION / DESTONIFICADO NATURAL - V2

- FROST RESISTANCE / RESISTENCIA A LA HELADA
- CLASS 3 / CLASE 3
- THICKNESS / ESPESOR 20.00 MM

Packing list

	Piezas/Box	m ² /Box	kg/Box	Cajas/Palet	m ² /Palet	kg/Palet
60,0 x 120,0 x 2,0 cm.	1	0,72	33,70	35	25,20	1180

BLOCK 20 mm

CITY

Wall tile / Revestimiento
Floor tile / Pavimento

FLOOR

CITY JET GRIS 60,0X120,0

BLOCK 20 mm

Available in / Disponible en
60,0 X 60,0 X 2,0 cm / 23,6" X 23,6" X 0,8" - Pg. 236



CITY JET GRIS
60,0 x 120,0 x 2,0 cm Rect.

EM.22



Technical features

- WALL TILE / REVESTIMIENTO
- FLOOR TILE / PAVIMENTO
- PORCELAIN TILES / PORCELÁNICO

- MATT / MATE
- RECTIFIED / RECTIFICADO
- DIGITAL PRINTING / IMPRESIÓN DIGITAL

- FROST RESISTANCE / RESISTENCIA A LA HELADA
- CLASS 3 / CLASE 3
- THICKNESS / ESPESOR 20.00 MM

Packing list

	Piezas/Box	m²/Box	kg/Box	Cajas/Palet	m²/Palet	kg/Palet
60,0 x 120,0 x 2,0 cm.	1	0,72	33,70	35	25,20	1180


BLOCK 20 mm

Available in / Disponible en
62,0 X 120,0 cm / 24,4" X 47,2" - Pg. 63



NAQUERA SAGE
60,0 x 120,0 x 2,0 cm Rect.

EM.22



FLOOR

NAQUERA SAGE 62,0X120,0

NAQUERA

Wall tile / Revestimiento
Floor tile / Pavimento

Technical features

- WALL TILE / REVESTIMIENTO
- FLOOR TILE / PAVIMENTO
- PORCELAIN TILES / PORCELÁNICO
- MATT / MATE

- RECTIFIED / RECTIFICADO
- DIGITAL PRINTING / IMPRESIÓN DIGITAL
- SHADE VARIATION / DESTONIFICADO NATURAL - V3
- FROST RESISTANCE / RESISTENCIA A LA HELADA

- CLASS 3 / CLASE 3
- THICKNESS / ESPESOR 20.00 MM

Packing list

	Piezas/Box	m²/Box	kg/Box	Cajas/Palet	m²/Palet	kg/Palet
60,0 x 120,0 x 2,0 cm.	1	0,72	33,70	35	25,20	1180

BLOCK 20 mm

MAESTRAT

Wall tile / Revestimiento
Floor tile / Pavimento

BLOCK 20 mm

Available in / Disponible en
45,5 X 90,0 cm / 17,9" X 35,4" - Pg. 98
45,0 X 89,5 cm / 17,7" X 35,2" - Pg. 98
60,0 X 60,0 X 2,0 cm / 23,6" X 23,6" X 0,8" - Pg. 235
58,0 X 58,0 cm / 22,8" X 22,8" - Pg. 186



MAESTRAT PERLA
60,0 x 90,0 x 2,0 cm Rect.

EM.7



MAESTRAT TIERRA
60,0 x 90,0 x 2,0 cm Rect.

EM.7

Technical features

WALL TILE / REVESTIMIENTO

RELIEF / RELIEVE

CLASS 3 / CLASE 3

FLOOR TILE / PAVIMENTO

RECTIFIED / RECTIFICADO

THICKNESS / ESPESOR 20.00 MM

PORCELAIN TILES / PORCELÁNICO

DIGITAL PRINTING / IMPRESIÓN DIGITAL

MATT / MATE

FROST RESISTANCE / RESISTENCIA A LA HELADA

Packing list

	Piezas / Box	m ² / Box	kg / Box	Cajas / Palet	m ² / Palet	kg / Palet
60,0 x 90,0 x 2,0 cm.	1	0,54	23,61	48	25,92	1151

BLOCK 20 mm



COPPER MOON
60,0 x 90,0 x 2,0 cm Rect.

EM.7

Available in / Disponible en
60,0 X 120,0 X 2,0 cm / 23,6" X 47,2" X 0,8" - Pg. 221
60,0 X 60,0 X 2,0 cm / 23,6" X 23,6" X 0,8" - Pg. 228



HAMBURG GRIS
60,0 x 90,0 x 2,0 cm Rect.

EM.7

Technical features

WALL TILE / REVESTIMIENTO

MATT / MATE

FROST RESISTANCE / RESISTENCIA A LA HELADA

FLOOR TILE / PAVIMENTO

RECTIFIED / RECTIFICADO

CLASS 3 / CLASE 3

PORCELAIN TILES / PORCELÁNICO

DIGITAL PRINTING / IMPRESIÓN DIGITAL


THICKNESS / ESPESOR 20.00 MM

Packing list

	Piezas / Box	m ² / Box	kg / Box	Cajas / Palet	m ² / Palet	kg / Palet
60,0 x 90,0 x 2,0 cm.	1	0,54	23,61	48	25,92	1151

COPPER

Wall tile / Revestimiento
Floor tile / Pavimento



Cooper Moon 60,0 x 90,0 x 2,0 cm
26 PATTERNS / CARAS

HAMBURG

Wall tile / Revestimiento
Floor tile / Pavimento

BLOCK 20 mm

ALCAZAR


Floor tile / Pavimento

BLOCK 20 mm



ALCAZAR PERLA
60,0 x 60,0 x 2,0 cm Rect.

EM.20




ALCAZAR GRIS
60,0 x 60,0 x 2,0 cm Rect.

EM.20



ALCAZAR ARENA
60,0 x 60,0 x 2,0 cm Rect.

EM.20



ALCAZAR SAGE
60,0 x 60,0 x 2,0 cm Rect.

EM.20

Alcázar 60,0 x 60,0 x 2,0 cm
9 PATTERNS / CARAS

Technical features

FLOOR TILE / PAVIMENTO

PORCELAIN TILES / PORCELÁNICO

MATT / MATE

RELIEF / RELIEVE

RECTIFIED / RECTIFICADO

DIGITAL PRINTING / IMPRESIÓN DIGITAL

SHADE VARIATION / DESTONIFICADO NATURAL - V1

FROST RESISTANCE / RESISTENCIA A LA HELADA

CLASS 3 / CLASE 3

THICKNESS / ESPESOR 20,00 MM

Packing list

	Piezas / Box	m ² / Box	kg / Box	Cajas / Palet	m ² / Palet	kg / Palet
60,0 x 60,0 x 2,0 cm	1	0,36	16,00	64	23,04	1030

ALCAZAR

Floor tile / Pavimento

FLOOR

ALCAZAR ARENA 60,0X60,0X2,0



HAMBURG

Floor tile / Pavimento

BLOCK 20 mm

Available in / Disponible en
60,0 X 120,0 X 2,0 cm / 23,6" X 47,2" X 0,8" - Pg. 221
60,0 X 90,0 X 2,0 cm / 23,6" X 35,4" - Pg. 225



HAMBURG BEIGE
60,0 x 60,0 x 2,0 cm Rect.

EM.20



HAMBURG PERLA
60,0 x 60,0 x 2,0 cm Rect.

EM.20



HAMBURG GRIS
60,0 x 60,0 x 2,0 cm Rect.

EM.20

FLOOR

SIROCO VERDE 33,3X33,3
HAMBURG PERLA 60,0X60,0X2,0



Technical features


- FLOOR TILE / PAVIMENTO
- PORCELAIN TILES / PORCELÁNICO
- MATT / MATE
- RECTIFIED / RECTIFICADO
- DIGITAL PRINTING / IMPRESIÓN DIGITAL
- FROST RESISTANCE / RESISTENCIA A LA HELADA
- CLASS 3 / CLASE 3
- THICKNESS / ESPESOR 20.00 MM

Packing list

	Piezas/Box	m²/Box	kg/Box	Cajas/Palet	m²/Palet	kg/Palet
60,0x60,0x2,0cm	1	0,36	16,00	64	23,04	1030

BLOCK 20 mm

Available in / Disponible en
58,0 X 58,0 cm / 22,8" X 22,8" - Pg. 170



ANTIBES GREY
60,0 x 60,0 x 2,0 cm Rect.

EM.20



Antibes Grey 60,0 x 60,0 x 2,0 cm
12 PATTERNS / CARAS

Technical features

- FLOOR TILE / PAVIMENTO
- PORCELAIN TILES / PORCELÁNICO
- MATT / MATE
- RECTIFIED / RECTIFICADO
- DIGITAL PRINTING / IMPRESIÓN DIGITAL
- SHADE VARIATION / DESTONIFICADO NATURAL - V2
- FROST RESISTANCE / RESISTENCIA A LA HELADA
- CLASS 3 / CLASE 3
- THICKNESS / ESPESOR 20.00 MM

Packing list

	Piezas/Box	m²/Box	kg/Box	Cajas/Palet	m²/Palet	kg/Palet
60,0x60,0x2,0cm	1	0,36	16,00	64	23,04	1030

ANTIBES


Floor tile / Pavimento

WALL

TOJA CUERO 40,0X120,0

FLOOR

ANTIBES GREY 60,0X60,0X2,0



BLOCK 20 mm

TUCA

Floor tile / Pavimento

BLOCK 20 mm

FLOOR

TUCA BEIGE 60,0X60,0X2,0



TUCA BEIGE
60,0 x 60,0 x 2,0 cm Rect.

EM.20



TUCA MIX
60,0 x 60,0 x 2,0 cm Rect.

EM.20



Technical features

- FLOOR TILE / PAVIMENTO
- PORCELAIN TILES / PORCELÁNICO
- MATT / MATE
- RELIEF / RELIEVE

- RECTIFIED / RECTIFICADO
- DIGITAL PRINTING / IMPRESIÓN DIGITAL
- SHADE VARIATION / DESTONIFICADO NATURAL - V3
- FROST RESISTANCE / RESISTENCIA A LA HELADA

- CLASS 3 / CLASE 3
- THICKNESS / ESPESOR 20.00 MM

Packing list

	Piezas/Box	m²/Box	kg/Box	Cajas/Palet	m²/Palet	kg/Palet
60,0x60,0x2,0 cm	1	0,36	16,00	64	23,04	1030

BLOCK 20 mm

ALAVA

Floor tile / Pavimento



ALAVA FUEGO
60,0 x 60,0 x 2,0 cm Rect.

EM.20



ALAVA NOCE
60,0 x 60,0 x 2,0 cm Rect.

EM.20



ALAVA ANTRACITA
60,0 x 60,0 x 2,0 cm Rect.

EM.20

FLOOR

ALAVA FUEGO 60,0X60,0X2,0



Technical features

- FLOOR TILE / PAVIMENTO
- PORCELAIN TILES / PORCELÁNICO
- MATT / MATE
- RELIEF / RELIEVE

- RECTIFIED / RECTIFICADO
- DIGITAL PRINTING / IMPRESIÓN DIGITAL
- SHADE VARIATION / DESTONIFICADO NATURAL - V4
- FROST RESISTANCE / RESISTENCIA A LA HELADA

- CLASS 3 / CLASE 3
- THICKNESS / ESPESOR 20.00 MM

Packing list

	Piezas/Box	m²/Box	kg/Box	Cajas/Palet	m²/Palet	kg/Palet
60,0x60,0x2,0 cm	1	0,36	16,00	64	23,04	1030

BLOCK 20 mm

KANO

Floor tile / Pavimento

BLOCK 20 mm



KANO BEIGE
60,0 x 60,0 x 2,0 cm Rect.

EM.20



KANO ANTRACITA
60,0 x 60,0 x 2,0 cm Rect.

EM.20

FLOOR

KANO BEIGE 60,0X60,0X2,0



Technical features

- FLOOR TILE / PAVIMENTO
- PORCELAIN TILES / PORCELÁNICO
- MATT / MATE
- RELIEF / RELIEVE
- RECTIFIED / RECTIFICADO
- DIGITAL PRINTING / IMPRESIÓN DIGITAL
- SHADE VARIATION / DESTONIFICADO NATURAL - V2
- FROST RESISTANCE / RESISTENCIA A LA HELADA
- CLASS 3 / CLASE 3
- THICKNESS / ESPESOR 20.00 MM

Packing list

	Piezas/Box	m²/Box	kg/Box	Cajas/Palet	m²/Palet	kg/Palet
60,0x60,0x2,0 cm	1	0,36	16,00	64	23,04	1030

BLOCK 20 mm

GARDEN

Floor tile / Pavimento



GARDEN BROWN OAK
60,0 x 60,0 x 2,0 cm Rect.

EM.20



GARDEN GREY
60,0 x 60,0 x 2,0 cm Rect.

EM.20



GARDEN WILD OAK
60,0 x 60,0 x 2,0 cm Rect.

EM.20

FLOOR

GARDEN BROWN OAK 60,0X60,0X2,0



Technical features

- FLOOR TILE / PAVIMENTO
- PORCELAIN TILES / PORCELÁNICO
- MATT / MATE
- RELIEF / RELIEVE
- RECTIFIED / RECTIFICADO
- DIGITAL PRINTING / IMPRESIÓN DIGITAL
- SHADE VARIATION / DESTONIFICADO NATURAL - V2
- FROST RESISTANCE / RESISTENCIA A LA HELADA
- CLASS 2 / CLASE 2
- THICKNESS / ESPESOR 20.00 MM


Packing list

	Piezas/Box	m²/Box	kg/Box	Cajas/Palet	m²/Palet	kg/Palet
60,0x60,0x2,0 cm	1	0,36	16,00	64	23,04	1030

BLOCK 20 mm

TIMBER

Floor tile / Pavimento



TIMBER BEIGE
60,0 x 60,0 x 2,0 cm Rect.

EM.20



TIMBER MARRÓN
60,0 x 60,0 x 2,0 cm Rect.

EM.20



FLOOR

TIMBER BEIGE 60,0X60,0X2,0

BLOCK 20 mm


BLOCK 20 mm

Available in / Disponible en
60,0 X 90,0 X 2,0 cm / 23,6" X 35,4" - Pg. 224
45,5 X 90,0 cm / 17,9" X 35,4" - Pg. 98
45,0 X 89,5 cm / 17,7" X 35,2" - Pg. 98
58,0 X 58,0 cm / 22,8" X 22,8" - Pg. 186



MAESTRAT TIERRA
60,0 x 60,0 x 2,0 cm Rect.

EM.20



MAESTRAT PERLA
60,0 x 60,0 x 2,0 cm Rect.

EM.20



FLOOR

MAESTRAT PERLA 60,0X60,0X2,0

MAESTRAT

Floor tile / Pavimento

Technical features

- FLOOR TILE / PAVIMENTO
- PORCELAIN TILES / PORCELÁNICO
- MATT / MATE
- RELIEF / RELIEVE

- RECTIFIED / RECTIFICADO
- DIGITAL PRINTING / IMPRESIÓN DIGITAL
- SHADE VARIATION / DESTONIFICADO NATURAL - V4
- FROST RESISTANCE / RESISTENCIA A LA HELADA

- CLASS 3 / CLASE 3
- THICKNESS / ESPESOR 20,00 MM

Packing list

	Piezas/Box	m ² /Box	kg/Box	Cajas/Palet	m ² /Palet	kg/Palet
60,0x60,0x2,0 cm	1	0,36	16,00	64	23,04	1030

Technical features

- FLOOR TILE / PAVIMENTO
- PORCELAIN TILES / PORCELÁNICO
- MATT / MATE
- RELIEF / RELIEVE

- RECTIFIED / RECTIFICADO
- DIGITAL PRINTING / IMPRESIÓN DIGITAL
- SHADE VARIATION / DESTONIFICADO NATURAL - V2
- FROST RESISTANCE / RESISTENCIA A LA HELADA

- CLASS 3 / CLASE 3
- THICKNESS / ESPESOR 20,00 MM

Packing list

	Piezas/Box	m ² /Box	kg/Box	Cajas/Palet	m ² /Palet	kg/Palet
60,0x60,0x2,0 cm	1	0,36	16,00	64	23,04	1030

BERLÍN / CITY / RONCAL

Floor tile / Pavimento

BLOCK 20 mm



BERLÍN BONE
60,0 x 60,0 x 2,0 cm Rect.

EM.20




BERLÍN PERLA
60,0 x 60,0 x 2,0 cm Rect.

EM.20



CITY GRIS
60,0 x 60,0 x 2,0 cm Rect.

EM.20



RONCAL ANTRACITA
60,0 x 60,0 x 2,0 cm Rect.

EM.20

Technical features

- FLOOR TILE / PAVIMENTO
- PORCELAIN TILES / PORCELÁNICO
- MATT / MATE
- RELIEF / RELIEVE

- RECTIFIED / RECTIFICADO
- DIGITAL PRINTING / IMPRESIÓN DIGITAL
- SHADE VARIATION / DESTONIFICADO NATURAL - V2
- FROST RESISTANCE / RESISTENCIA A LA HELADA

- CLASS 3 / CLASE 3
- THICKNESS / ESPESOR 20,00 MM

Packing list

	Piezas/Box	m ² /Box	kg/Box	Cajas/Palet	m ² /Palet	kg/Palet
60,0x60,0x2,0cm	1	0,36	16,00	64	23,04	1030


BLOCK 20 mm

Available in / Disponible en
 60,0 X 120,0 X 2,0 cm / 23,6" X 47,2" X 0,8" - Pg. 220
 45,5 X 90,0 cm / 17,9" X 35,4" - Pg. 99
 45,0 X 89,5 cm / 17,7" X 35,2" - Pg. 99
 30,0 X 60,0 cm / 11,8" X 23,6" - Pg. 207



FLORENCIA OCRE
60,0 x 60,0 x 2,0 cm Rect.

EM.20




FLORENCIA GRIS
60,0 x 60,0 x 2,0 cm Rect.

EM.20



Florencia Ocre
Variedad gráfica: 8 piezas



Florencia Gris
Variedad gráfica: 8 piezas

Technical features

- WALL TILE / REVESTIMIENTO
- FLOOR TILE / PAVIMENTO
- PORCELAIN TILES / PORCELÁNICO
- MATT / MATE

- RECTIFIED / RECTIFICADO
- DIGITAL PRINTING / IMPRESIÓN DIGITAL
- SHADE VARIATION / DESTONIFICADO NATURAL - V4
- FROST RESISTANCE / RESISTENCIA A LA HELADA

- CLASS 3 / CLASE 3
- THICKNESS / ESPESOR 20,00 MM

Packing list

	Piezas/Box	m ² /Box	kg/Box	Cajas/Palet	m ² /Palet	kg/Palet
60,0x60,0x2,0cm	1	0,36	16,00	64	23,04	1030

BLOCK 20 mm



Level 20,0 x 60,0 cm



En

LEVEL is El Molino's latest proposal, a new porcelain tile with high relief and spectacular depth that gives great realism to this ceramic.

LEVEL is our answer for interior and exterior spaces full of personality and texture, where the materiality of the surfaces stands out.

Es

LEVEL es la última propuesta de El Molino, un novedoso revestimiento porcelánico de alto relieve y espectacular profundidad que dota a la pieza de gran realismo.

LEVEL es nuestra respuesta para espacios exteriores e interiores llenos de personalidad y textura, donde destaca la materialidad de las superficies.

Arosa	244	Inazú	247	Selecta	240
Ascot	254	Minerva	242	Sussex	248
Asturias	253	Montblanc	250	Swiss	243
Beverley	246	Navarra	251	Wake	241
Canyon	255	Niagara	245		
Cottage	252	Sakura	249		

SELECTA

Wall tile / Revestimiento




SELECTA BLANCO
20,0 x 60,0 cm Rect. EM.6



SELECTA PERLA
20,0 x 60,0 cm Rect. EM.6



SELECTA ANTRACITA
20,0 x 60,0 cm Rect. EM.6

 Selecta 20,0 x 60,0 cm
12 PATTERNS / CARAS



WALL

SELECTA BLANCO 20,0X60,0
SELECTA ANTRACITA 20,0X60,0

FLOOR

MELBOURNE NATURE 62,0X120,0

LEVEL 

 LEVEL

WAKE

Wall tile / Revestimiento



WAKE WHITE
20,0 x 60,0 cm Rect. EM.29



WAKE OCRE
20,0 x 60,0 cm Rect. EM.29



WAKE BERRY
20,0 x 60,0 cm Rect. EM.30













WAKE BLUE
20,0 x 60,0 cm Rect. EM.29



WAKE GREEN
20,0 x 60,0 cm Rect. EM.29










Technical features

-  WALL TILE / REVESTIMIENTO
-  PORCELAIN TILES / PORCELÁNICO
-  HIGH RELIEF / ALTO RELIEVE
-  SATIN / SATINADO
-  RECTIFIED / RECTIFICADO
-  DIGITAL PRINTING / IMPRESIÓN DIGITAL
-  SHADE VARIATION / DESTONIFICADO NATURAL - V1
-  FROST RESISTANCE / RESISTENCIA A LA HELADA
-  CLASS 0 / CLASE 0
-  THICKNESS / ESPESOR 12.50 MM

Packing list

	Piezas/Box	m ² /Box	kg/Box	Cajas/Europalet	m ² /Europalet	kg/Europalet
20,0x60,0 cm	7	0,84	18,9	80	67,2	1532

Technical features

-  WALL TILE / REVESTIMIENTO
-  PORCELAIN TILES / PORCELÁNICO
-  GLOSS / BRILLO
-  HIGH RELIEF / ALTO RELIEVE
-  RECTIFIED / RECTIFICADO
-  DIGITAL PRINTING / IMPRESIÓN DIGITAL
-  FROST RESISTANCE / RESISTENCIA A LA HELADA
-  CLASS 0 / CLASE 0
-  THICKNESS / ESPESOR 12.50 MM

Packing list

	Piezas/Box	m ² /Box	kg/Box	Cajas/Europalet	m ² /Europalet	kg/Europalet
20,0x60,0 cm	7	0,84	18,9	80	67,2	1532

MINERVA

Wall tile / Revestimiento

WALL

MINERVA WHITE 20,0X60,0



SWISS

Wall tile / Revestimiento

WALL

SWISS NATURE 20,0X60,0

FLOOR

STADIUM COTTON 62,0X120,0



MINERVA WHITE
20,0 x 60,0 cm Rect. EM.6



MINERVA GREY
20,0 x 60,0 cm Rect. EM.6



SWISS BONE
20,0 x 60,0 cm Rect. EM.6



SWISS NATURE
20,0 x 60,0 cm Rect. EM.6



SWISS PERLA
20,0 x 60,0 cm Rect. EM.6

Swiss 20,0 x 60,0 cm
8 PATTERNS / CARAS



Technical features

- WALL TILE / REVESTIMIENTO
- PORCELAIN TILES / PORCELÁNICO
- MATT / MATE
- HIGH RELIEF / ALTO RELIEVE
- RECTIFIED / RECTIFICADO
- DIGITAL PRINTING / IMPRESIÓN DIGITAL
- SHADE VARIATION / DESTONIFICADO NATURAL - V2
- FROST RESISTANCE / RESISTENCIA A LA HELADA
- CLASS 0 / CLASE 0
- THICKNESS / ESPESOR 12.50 MM

Packing list

	Piezas/Box	m²/Box	kg/Box	Cajas/Europalet	m²/Europalet	kg/Europalet
20,0x60,0 cm	7	0,84	18,9	80	67,2	1532

Technical features

- WALL TILE / REVESTIMIENTO
- PORCELAIN TILES / PORCELÁNICO
- HIGH RELIEF / ALTO RELIEVE
- SATIN / SATINADO
- RECTIFIED / RECTIFICADO
- DIGITAL PRINTING / IMPRESIÓN DIGITAL
- SHADE VARIATION / DESTONIFICADO NATURAL - V1
- FROST RESISTANCE / RESISTENCIA A LA HELADA
- CLASS 0 / CLASE 0
- THICKNESS / ESPESOR 12.50 MM

Packing list

	Piezas/Box	m²/Box	kg/Box	Cajas/Europalet	m²/Europalet	kg/Europalet
20,0x60,0 cm	7	0,84	18,9	80	67,2	1532

AROSA

Wall tile / Revestimiento



WALL
AROSA GRIS 20,0X60,0

FLOOR
ESENTIA GRIS 59,0X59,0



AROSA OCRE
20,0 x 60,0 cm Rect. EM.6



AROSA GRIS
20,0 x 60,0 cm Rect. EM.6



AROSA PERLA
20,0 x 60,0 cm Rect. EM.6



Technical features

- WALL TILE / REVESTIMIENTO
- PORCELAIN TILES / PORCELÁNICO
- MATT / MATE
- HIGH RELIEF / ALTO RELIEVE
- RECTIFIED / RECTIFICADO
- DIGITAL PRINTING / IMPRESIÓN DIGITAL
- SHADE VARIATION / DESTONIFICADO NATURAL - V4
- FROST RESISTANCE / RESISTENCIA A LA HELADA
- CLASS 0 / CLASE 0
- THICKNESS / ESPESOR 12.50 MM

Packing list

	Piezas/Box	m ² /Box	kg/Box	Cajas/Europalet	m ² /Europalet	kg/Europalet
20,0x60,0 cm	7	0,84	18,9	80	67,2	1532




WALL
NIAGARA BONE 20,0X60,0

FLOOR
DECK WENGUE 20,0X120,0

NIAGARA

Wall tile / Revestimiento




NIAGARA BONE
20,0 x 60,0 cm Rect. EM.6



NIAGARA GRIS
20,0 x 60,0 cm Rect. EM.6



NIAGARA PERLA
20,0 x 60,0 cm Rect. EM.6



NIAGARA ANTRACITA
20,0 x 60,0 cm Rect. EM.6



Technical features

- WALL TILE / REVESTIMIENTO
- PORCELAIN TILES / PORCELÁNICO
- MATT / MATE
- HIGH RELIEF / ALTO RELIEVE
- RECTIFIED / RECTIFICADO
- DIGITAL PRINTING / IMPRESIÓN DIGITAL
- SHADE VARIATION / DESTONIFICADO NATURAL - V2
- FROST RESISTANCE / RESISTENCIA A LA HELADA
- CLASS 0 / CLASE 0
- THICKNESS / ESPESOR 12.50 MM

Packing list

	Piezas/Box	m ² /Box	kg/Box	Cajas/Europalet	m ² /Europalet	kg/Europalet
20,0x60,0 cm	7	0,84	18,9	80	67,2	1532

BEVERLEY

Wall tile / Revestimiento



WALL

BEVERLEY COTTO 20,0X60,0

FLOOR

MELBOURNE ROBLE 62,0X120,0



BEVERLEY WHITE
20,0 x 60,0 cm Rect. EM.6



BEVERLEY COTTO
20,0 x 60,0 cm Rect. EM.6



BEVERLEY COLORS
20,0 x 60,0 cm Rect. EM.6



BEVERLEY MIX
20,0 x 60,0 cm Rect. EM.6



Technical features

WALL TILE / REVESTIMIENTO

RECTIFIED / RECTIFICADO

CLASS 0 / CLASE 0

PORCELAIN TILES / PORCELÁNICO

DIGITAL PRINTING / IMPRESIÓN DIGITAL

THICKNESS / ESPESOR 12.50 MM

MATT / MATE

SHADE VARIATION / DESTONIFICADO NATURAL - V4

HIGH RELIEF / ALTO RELIEVE

FROST RESISTANCE / RESISTENCIA A LA HELADA

Packing list

	Piezas/Box	m ² /Box	kg/Box	Cajas/Europalet	m ² /Europalet	kg/Europalet
20,0x60,0 cm	7	0,84	18,9	80	67,2	1532



IRAZÚ


Wall tile / Revestimiento

WALL

IRAZÚ ANTRACITA 20,0X60,0
IRAZÚ GRIS 20,0X60,0

FLOOR

ESENTIA GRIS 60,0X60,0



IRAZÚ MOKA
20,0 x 60,0 cm Rect. EM.6



IRAZÚ MIX
20,0 x 60,0 cm Rect. EM.6



IRAZÚ GRIS
20,0 x 60,0 cm Rect. EM.6



IRAZÚ ANTRACITA
20,0 x 60,0 cm Rect. EM.6



Technical features

WALL TILE / REVESTIMIENTO

RECTIFIED / RECTIFICADO

CLASS 0 / CLASE 0

PORCELAIN TILES / PORCELÁNICO

DIGITAL PRINTING / IMPRESIÓN DIGITAL

THICKNESS / ESPESOR 12.50 MM

MATT / MATE

SHADE VARIATION / DESTONIFICADO NATURAL - V3

HIGH RELIEF / ALTO RELIEVE

FROST RESISTANCE / RESISTENCIA A LA HELADA

Packing list

	Piezas/Box	m ² /Box	kg/Box	Cajas/Europalet	m ² /Europalet	kg/Europalet
20,0x60,0 cm	7	0,84	18,9	80	67,2	1532



SUSSEX

Wall tile / Revestimiento



WALL

SUSSEX BEIGE 20,0X60,0

FLOOR

HAMBURG GRIS 60,0X60,0



SUSSEX BEIGE
20,0 x 60,0 cm Rect. EM.6



SUSSEX CUERO
20,0 x 60,0 cm Rect. EM.6



SUSSEX GRIS
20,0 x 60,0 cm Rect. EM.6



SUSSEX ANTRACITA
20,0 x 60,0 cm Rect. EM.6



Technical features

- WALL TILE / REVESTIMIENTO
- PORCELAIN TILES / PORCELÁNICO
- MATT / MATE
- HIGH RELIEF / ALTO RELIEVE

- RECTIFIED / RECTIFICADO
- DIGITAL PRINTING / IMPRESIÓN DIGITAL
- SHADE VARIATION / DESTONIFICADO NATURAL - V2
- FROST RESISTANCE / RESISTENCIA A LA HELADA

- CLASS 0 / CLASE 0
- THICKNESS / ESPESOR 12.50 MM

Packing list

	Piezas/Box	m²/Box	kg/Box	Cajas/Europalet	m²/Europalet	kg/Europalet
20,0x60,0 cm	7	0,84	18,9	80	67,2	1532



SAKURA

Wall tile / Revestimiento

WALL

SAKURA ROBLE 20,0X60,0

FLOOR

NEXT TAUPE 45,0X89,5



SAKURA NATURE
20,0 x 60,0 cm Rect. EM.6



SAKURA NOGAL
20,0 x 60,0 cm Rect. EM.6



SAKURA ROBLE
20,0 x 60,0 cm Rect. EM.6



SAKURA GRIS
20,0 x 60,0 cm Rect. EM.6



SAKURA MIX
20,0 x 60,0 cm Rect. EM.6



Technical features

- WALL TILE / REVESTIMIENTO
- PORCELAIN TILES / PORCELÁNICO
- MATT / MATE

- HIGH RELIEF / ALTO RELIEVE
- RECTIFIED / RECTIFICADO
- DIGITAL PRINTING / IMPRESIÓN DIGITAL

- FROST RESISTANCE / RESISTENCIA A LA HELADA
- CLASS 0 / CLASE 0
- THICKNESS / ESPESOR 12.50 MM

Packing list

	Piezas/Box	m²/Box	kg/Box	Cajas/Europalet	m²/Europalet	kg/Europalet
20,0x60,0 cm	7	0,84	18,9	80	67,2	1532



MONTBLANC


Wall tile / Revestimiento

WALL


IRAZÚ ANTRACITA 20,0X60,0
IRAZÚ GRIS 20,0X60,0

FLOOR

ESENTIA GRIS 60,0X60,0



MONTBLANC BLANCO
20,0 x 60,0 cm Rect. EM.6



MONTBLANC MARFIL
20,0 x 60,0 cm Rect. EM.6



MONTBLANC GRIS
20,0 x 60,0 cm Rect. EM.6



MONTBLANC ANTRACITA
20,0 x 60,0 cm Rect. EM.6



Technical features

- WALL TILE / REVESTIMIENTO
- PORCELAIN TILES / PORCELÁNICO
- MATT / MATE
- HIGH RELIEF / ALTO RELIEVE

- RECTIFIED / RECTIFICADO
- DIGITAL PRINTING / IMPRESIÓN DIGITAL
- SHADE VARIATION / DESTONIFICADO NATURAL - V2
- FROST RESISTANCE / RESISTENCIA A LA HELADA

- CLASS 0 / CLASE 0
- THICKNESS / ESPESOR 12.50 MM

Packing list

	Piezas/Box	m ² /Box	kg/Box	Cajas/Europalet	m ² /Europalet	kg/Europalet
20,0x60,0 cm	7	0,84	18,9	80	67,2	1532



WALL

NAVARRA GRIS 20,0X60,0
NAVARRA ANTRACITA 20,0X60,0

FLOOR

BASEL GRIS 62,0X120,0

NAVARRA

Wall tile / Revestimiento



NAVARRA GRIS
20,0 x 60,0 cm Rect. EM.6



NAVARRA ANTRACITA
20,0 x 60,0 cm Rect. EM.6



Technical features

- WALL TILE / REVESTIMIENTO
- PORCELAIN TILES / PORCELÁNICO
- MATT / MATE
- HIGH RELIEF / ALTO RELIEVE

- RECTIFIED / RECTIFICADO
- DIGITAL PRINTING / IMPRESIÓN DIGITAL
- SHADE VARIATION / DESTONIFICADO NATURAL - V2
- FROST RESISTANCE / RESISTENCIA A LA HELADA

- CLASS 0 / CLASE 0
- THICKNESS / ESPESOR 12.50 MM

Packing list

	Piezas/Box	m ² /Box	kg/Box	Cajas/Europalet	m ² /Europalet	kg/Europalet
20,0x60,0 cm	7	0,84	18,9	80	67,2	1532



COTTAGE

Wall tile / Revestimiento



WALL
COTTAGE GRIS 20,0X60,0

FLOOR
BASEL BEIGE 62,0X120,0



COTTAGE BEIGE
20,0 x 60,0 cm Rect. EM.6



COTTAGE CUERO
20,0 x 60,0 cm Rect. EM.6



COTTAGE GRIS
20,0 x 60,0 cm Rect. EM.6



Technical features

- WALL TILE / REVESTIMIENTO
- PORCELAIN TILES / PORCELÁNICO
- MATT / MATE
- HIGH RELIEF / ALTO RELIEVE
- RECTIFIED / RECTIFICADO
- DIGITAL PRINTING / IMPRESIÓN DIGITAL
- SHADE VARIATION / DESTONIFICADO NATURAL - V2
- FROST RESISTANCE / RESISTENCIA A LA HELADA
- CLASS 0 / CLASE 0
- THICKNESS / ESPESOR 12.50 MM

Packing list

	Piezas/Box	m ² /Box	kg/Box	Cajas/Europalet	m ² /Europalet	kg/Europalet
20,0x60,0 cm	7	0,84	18,9	80	67,2	1532



ASTURIAS

Wall tile / Revestimiento

WALL
ASTURIAS CUERO 20,0X60,0

FLOOR
BLEND CONCRETE 20,0X120,0
BLEND CONCRETE 62,0X120,0



ASTURIAS ARENA
20,0 x 60,0 cm Rect. EM.6




ASTURIAS BEIGE
20,0 x 60,0 cm Rect. EM.6



ASTURIAS CUERO
20,0 x 60,0 cm Rect. EM.6



ASTURIAS PERLA
20,0 x 60,0 cm Rect. EM.6



Technical features

- WALL TILE / REVESTIMIENTO
- PORCELAIN TILES / PORCELÁNICO
- MATT / MATE
- HIGH RELIEF / ALTO RELIEVE
- RECTIFIED / RECTIFICADO
- DIGITAL PRINTING / IMPRESIÓN DIGITAL
- SHADE VARIATION / DESTONIFICADO NATURAL - V2
- FROST RESISTANCE / RESISTENCIA A LA HELADA
- CLASS 0 / CLASE 0
- THICKNESS / ESPESOR 12.50 MM

Packing list

	Piezas/Box	m ² /Box	kg/Box	Cajas/Europalet	m ² /Europalet	kg/Europalet
20,0x60,0 cm	7	0,84	18,9	80	67,2	1532

ASCOT

Wall tile / Revestimiento



ASCOT TEJA 20,0 x 60,0 cm Rect. EM.6
 ASCOT FUEGO 20,0 x 60,0 cm Rect. EM.6
 ASCOT CUERO 20,0 x 60,0 cm Rect. EM.6
 ASCOT BLANCO 20,0 x 60,0 cm Rect. EM.6
 ASCOT GRIS 20,0 x 60,0 cm Rect. EM.6
 ASCOT MIX 20,0 x 60,0 cm Rect. EM.6

WALL
ASCOT BLANCO 20,0X60,0
FLOOR
AMAZONIA GRIS 20,0X120,0



Technical features

- WALL TILE / REVESTIMIENTO
- PORCELAIN TILES / PORCELÁNICO
- MATT / MATE
- HIGH RELIEF / ALTO RELIEVE
- RECTIFIED / RECTIFICADO
- DIGITAL PRINTING / IMPRESIÓN DIGITAL
- SHADE VARIATION / DESTONIFICADO NATURAL - V2
- FROST RESISTANCE / RESISTENCIA A LA HELADA
- CLASS 0 / CLASE 0
- THICKNESS / ESPESOR 12.50 MM

Packing list

	Piezas/Box	m ² /Box	kg/Box	Cajas/Europalet	m ² /Europalet	kg/Europalet
20,0x60,0 cm	7	0,84	18,9	80	67,2	1532



CANYON

Wall tile / Revestimiento

WALL
CANYON NATURE 20,0X60,0
CANYON MIX 20,0X60,0
FLOOR
BENFICA GRIS 20,0X120,0



CANYON NATURE 20,0 x 60,0 cm Rect. EM.6
 CANYON MIX 20,0 x 60,0 cm Rect. EM.6



Technical features

- WALL TILE / REVESTIMIENTO
- PORCELAIN TILES / PORCELÁNICO
- MATT / MATE
- HIGH RELIEF / ALTO RELIEVE
- RECTIFIED / RECTIFICADO
- DIGITAL PRINTING / IMPRESIÓN DIGITAL
- SHADE VARIATION / DESTONIFICADO NATURAL - V2
- FROST RESISTANCE / RESISTENCIA A LA HELADA
- CLASS 0 / CLASE 0
- THICKNESS / ESPESOR 12.50 MM

Packing list

	Piezas/Box	m ² /Box	kg/Box	Cajas/Europalet	m ² /Europalet	kg/Europalet
20,0x60,0 cm	7	0,84	18,9	80	67,2	1532





Safesure



Es


Una protección profunda, incorporada en el azulejo.

Cuando las bacterias contactan con la superficie de los azulejos tratados, estos comienzan a bloquear el metabolismo de las bacterias previniendo el ciclo de su vida.

En

Deep protection throughout the tile.

When bacteria contact the surface of tiles treated with SAFESURE, the metabolism of the life cycle of bacteria begins to be blocked and they are eliminated.



Activo las 24 horas.

Probado tanto en la oscuridad como en la luz.

Efectivo en la superficie.

Permanente, integrado en el producto durante el ciclo de cocción a temperaturas superiores a 1200 grados centígrados.

Perdurable en el tiempo durante toda la vida útil del producto cerámico.

Active 24 hours.

Tested in both dark and light.

Effective on the surface.

Permanently integrated into the product during the firing cycle at temperatures above 1200 degrees Celcius.

Durable over time throughout the useful life of the ceramic product.

Next
Vela
Zenia

258-273
276-277
274-275

NEXT

Wall tile / Revestimiento

ANTIBACTERIAL / ANTIBACTERIANO

Available in / Disponible en
40,0 X 120,0 cm / 15,7" X 47,2" - Pg. 267
60,0 X 90,0 X 2,0 cm / 23,6" X 35,4" - Pg. 262
45,5 X 90,0 cm / 17,9" X 35,4" - Pg. 264

45,0 X 89,5 cm / 17,7" X 35,2" - Pg. 264
30,0 X 90,0 cm / 11,8" X 35,4" - Pg. 272
30,0 X 60,0 cm / 11,8" X 23,6" - Pg. 266
58,0 X 58,0 cm / 22,8" X 22,8" - Pg. 263

WALL

NEXT STRIPES BONE 40,0X120,0
NEXT BONE 40,0X120,0

FLOOR

NEXT GRIS 60,0X60,0

NEXT

Wall tile / Revestimiento



NEXT

Wall tile / Revestimiento
Floor tile / Pavimento

ANTIBACTERIAL / ANTIBACTERIANO

Available in / Disponible en
 40,0 X 120,0 cm / 15,7" X 47,2" - Pg. 267
 60,0 X 90,0 X 2,0 cm / 23,6" X 35,4" - Pg. 262
 45,5 X 90,0 cm / 17,9" X 35,4" - Pg. 264
 45,0 X 89,5 cm / 17,7" X 35,2" - Pg. 264
 30,0 X 90,0 cm / 11,8" X 35,4" - Pg. 272
 30,0 X 60,0 cm / 11,8" X 23,6" - Pg. 266
 58,0 X 58,0 cm / 22,8" X 22,8" - Pg. 263

NEXT

Wall tile / Revestimiento
Floor tile / Pavimento



NEXT BONE
62,0 x 120,0 cm Rect.

EM.25



NEXT TAUPE
62,0 x 120,0 cm Rect.

EM.25



NEXT MARFIL
62,0 x 120,0 cm Rect.

EM.25



NEXT GRIS
62,0 x 120,0 cm Rect.

EM.25



NEXT ANTRACITA
62,0 x 120,0 cm Rect.

EM.25

Technical features

 WALL TILE / REVESTIMIENTO

 FLOOR TILE / PAVIMENTO

 PORCELAIN TILES / PORCELÁNICO


 MATT / MATE

 RECTIFIED / RECTIFICADO

 DIGITAL PRINTING / IMPRESIÓN DIGITAL

 SHADE VARIATION / DESTONIFICADO NATURAL - V1

 FROST RESISTANCE / RESISTENCIA A LA HELADA

 CLASS 1 / CLASE 1

 THICKNESS / ESPESOR 11.00 MM

Packing list

	Piezas / Box	m ² / Box	kg / Box	Cajas / Palet	m ² / Palet	kg / Palet
62,0 x 120,0 cm	2	1,49	36,06	32	47,68	1169

NEXT

Wall tile / Revestimiento
Floor tile / Pavimento

BLOCK 20 mm ANTIBACTERIAL / ANTIBACTERIANO

Available in / Disponible en
 62,0 X 120,0 cm / 24,4" X 47,2" - Pg. 260
 40,0 X 120,0 cm / 15,7" X 47,2" - Pg. 267
 45,5 X 90,0 cm / 17,9" X 35,4" - Pg. 264
 45,0 X 89,5 cm / 17,7" X 35,2" - Pg. 264
 30,0 X 90,0 cm / 11,8" X 35,4" - Pg. 272
 30,0 X 60,0 cm / 11,8" X 23,6" - Pg. 266
 58,0 X 58,0 cm / 22,8" X 22,8" - Pg. 263



NEXT BONE
60,0 x 90,0 x 2,0 cm Rect.

EM.7



NEXT MARFIL
60,0 x 90,0 x 2,0 cm Rect.

EM.7



NEXT GRIS
60,0 x 90,0 x 2,0 cm Rect.

EM.7

Technical features

- WALL TILE / REVESTIMIENTO
- MATT / MATE
- FROST RESISTANCE / RESISTENCIA A LA HELADA
- FLOOR TILE / PAVIMENTO
- RECTIFIED / RECTIFICADO
- CLASS 3 / CLASE 3
- PORCELAIN TILES / PORCELÁNICO
- DIGITAL PRINTING / IMPRESIÓN DIGITAL
- THICKNESS / ESPESOR 20.00 MM

Packing list

	Piezas/Box	m ² /Box	kg/Box	Cajas/Palet	m ² /Palet	kg/Palet
60,0 x 90,0 x 2,0 cm.	1	0,54	23,61	48	25,92	1151

ANTIBACTERIAL / ANTIBACTERIANO

Available in / Disponible en
 62,0 X 120,0 cm / 24,4" X 47,2" - Pg. 260
 60,0 X 90,0 X 2,0 cm / 23,6" X 35,4" - Pg. 262
 45,5 X 90,0 cm / 17,9" X 35,4" - Pg. 264
 45,0 X 89,5 cm / 17,7" X 35,2" - Pg. 264
 30,0 X 90,0 cm / 11,8" X 35,4" - Pg. 272
 30,0 X 60,0 cm / 11,8" X 23,6" - Pg. 266
 58,0 X 58,0 cm / 22,8" X 22,8" - Pg. 263



NEXT BONE
58,0 x 58,0 cm Rect.

EM.28



NEXT MARFIL
58,0 x 58,0 cm Rect.

EM.28



NEXT TAUPE
58,0 x 58,0 cm Rect.

EM.28



NEXT GRIS
58,0 x 58,0 cm Rect.

EM.28



NEXT ANTRACITA
58,0 x 58,0 cm Rect.

EM.28

Technical features

- WALL TILE / REVESTIMIENTO
- RECTIFIED / RECTIFICADO
- CLASS 1 / CLASE 1
- FLOOR TILE / PAVIMENTO
- DIGITAL PRINTING / IMPRESIÓN DIGITAL
- THICKNESS / ESPESOR 10.00 MM
- PORCELAIN TILES / PORCELÁNICO
- SHADE VARIATION / DESTONIFICADO NATURAL - V1
- MATT / MATE
- FROST RESISTANCE / RESISTENCIA A LA HELADA

Packing list

	Piezas/Box	m ² /Box	kg/Box	Cajas/Europalet	m ² /Europalet	kg/Europalet
58,0 x 58,0 cm	3	1	22,51	40	40	915

NEXT

Wall tile / Revestimiento
Floor tile / Pavimento

NEXT

Wall tile / Revestimiento
Floor tile / Pavimento

ANTIBACTERIAL / ANTIBACTERIANO

Available in / Disponible en
 62,0 X 120,0 cm / 24,4" X 47,2" - Pg. 260
 40,0 X 120,0 cm / 15,7" X 47,2" - Pg. 267
 60,0 X 90,0 X 2,0 cm / 23,6" X 35,4" - Pg. 262
 30,0 X 90,0 cm / 11,8" X 35,4" - Pg. 272
 30,0 X 60,0 cm / 11,8" X 23,6" - Pg. 266
 58,0 X 58,0 cm / 22,8" X 22,8" - Pg. 263



NEXT ANTRACITA
45,5 x 90,0 cm **EM.24**
NEXT ANTRACITA
45,0 x 89,5 cm Rect. **EM.2**



NEXT BONE
45,5 x 90,0 cm **EM.24**
NEXT BONE
45,0 x 89,5 cm Rect. **EM.2**



NEXT GRIS
45,5 x 90,0 cm **EM.24**
NEXT GRIS
45,0 x 89,5 cm Rect. **EM.2**



NEXT MARFIL
45,5 x 90,0 cm **EM.24**
NEXT MARFIL
45,0 x 89,5 cm Rect. **EM.2**



NEXT TAUPE
45,5 x 90,0 cm **EM.24**
NEXT TAUPE
45,0 x 89,5 cm Rect. **EM.2**

FLOOR









NEXT TAUPE 45,5X90,0

NEXT

Wall tile / Revestimiento
Floor tile / Pavimento



Technical features

-  WALL TILE / REVESTIMIENTO
-  MATT / MATE
-  CLASS 1 / CLASE 1
-  FLOOR TILE / PAVIMENTO
-  DIGITAL PRINTING / IMPRESIÓN DIGITAL
-  THICKNESS / ESPESOR 10.50 MM
-  PORCELAIN TILES / PORCELÁNICO
-  FROST RESISTANCE / RESISTENCIA A LA HELADA

Packing list

	Piezas / Box	m ² / Box	kg / Box	Cajas / Palet	m ² / Palet	kg / Palet
45,5 x 90,0 cm	3	123	25,95	32	39,36	896
45,0 x 89,5 cm	3	121	27,05	32	38,72	850

NEXT

Wall tile / Revestimiento
Floor tile / Pavimento

ANTIBACTERIAL / ANTIBACTERIANO

Available in / Disponible en
62,0 X 120,0 cm / 24,4" X 47,2" - Pg. 260
40,0 X 120,0 cm / 15,7" X 47,2" - Pg. 267
60,0 X 90,0 X 2,0 cm / 23,6" X 35,4" - Pg. 262

45,5 X 90,0 cm / 17,9" X 35,4" - Pg. 264
45,0 X 89,5 cm / 17,7" X 35,2" - Pg. 264
30,0 X 90,0 cm / 11,8" X 35,4" - Pg. 272
30,0 X 60,0 cm / 11,8" X 23,6" - Pg. 266



NEXT BONE
30,0 x 60,0 cm Rect. **EM.17**



NEXT MARFIL
30,0 x 60,0 cm Rect. **EM.17**



NEXT TAUPE
30,0 x 60,0 cm Rect. **EM.17**











NEXT GRIS
30,0 x 60,0 cm Rect. **EM.17**





NEXT ANTRACITA
30,0 x 60,0 cm Rect. **EM.17**

Technical features

-  WALL TILE / REVESTIMIENTO
-  FLOOR TILE / PAVIMENTO
-  PORCELAIN TILES / PORCELÁNICO
-  MATT / MATE

-  RECTIFIED / RECTIFICADO
-  DIGITAL PRINTING / IMPRESIÓN DIGITAL
-  SHADE VARIATION / DESTONIFICADO NATURAL - V1
-  FROST RESISTANCE / RESISTENCIA A LA HELADA

-  CLASS 1 / CLASE 1
-  THICKNESS / ESPESOR 9,50 MM

Packing list

	Piezas / Box	m ² / Box	kg / Box	Cajas / Palet	m ² / Palet	kg / Palet
30,0 x 60,0 cm	6	1,08	22,00	72	77,76	1596

ANTIBACTERIAL / ANTIBACTERIANO

Available in / Disponible en
62,0 X 120,0 cm / 24,4" X 47,2" - Pg. 260
60,0 X 90,0 X 2,0 cm / 23,6" X 35,4" - Pg. 262
45,5 X 90,0 cm / 17,9" X 35,4" - Pg. 264

45,0 X 89,5 cm / 17,7" X 35,2" - Pg. 264
30,0 X 90,0 cm / 11,8" X 35,4" - Pg. 272
30,0 X 60,0 cm / 11,8" X 23,6" - Pg. 266
58,0 X 58,0 cm / 22,8" X 22,8" - Pg. 263



NEXT BONE
40,0 x 120,0 cm Rect. **EM.5**











NEXT SQUARE BONE
40,0 x 120,0 cm Rect. **EM.6**



NEXT STRIPES BONE
40,0 x 120,0 cm Rect. **EM.6**

Technical features

-  WALL TILE / REVESTIMIENTO
-  WHITE BODY / PASTA BLANCA
-  SATIN / SATINADO

-  RECTIFIED / RECTIFICADO
-  DIGITAL PRINTING / IMPRESIÓN DIGITAL
-  SHADE VARIATION / DESTONIFICADO NATURAL - V1
-  CLASS 0 / CLASE 0
-  THICKNESS / ESPESOR 10,50 MM

Packing list

	Piezas / Box	m ² / Box	kg / Box	Cajas / Palet	m ² / Palet	kg / Palet
40,0 x 120,0 cm	3	1,44	26,30	20	28,80	538

NEXT

Wall tile / Revestimiento

NEXT

Wall tile / Revestimiento

ANTIBACTERIAL / ANTIBACTERIANO

Available in / Disponible en
 62,0 X 120,0 cm / 24,4" X 47,2" - Pg. 260
 60,0 X 90,0 X 2,0 cm / 23,6" X 35,4" - Pg. 262
 45,5 X 90,0 cm / 17,9" X 35,4" - Pg. 264
 45,0 X 89,5 cm / 17,7" X 35,2" - Pg. 264
 30,0 X 90,0 cm / 11,8" X 35,4" - Pg. 272
 30,0 X 60,0 cm / 11,8" X 23,6" - Pg. 266
 58,0 X 58,0 cm / 22,8" X 22,8" - Pg. 263



NEXT MARFIL
40,0 x 120,0 cm Rect.

EM.5



NEXT SQUARE MARFIL
40,0 x 120,0 cm Rect.





EM.6









NEXT STRIPES MARFIL
40,0 x 120,0 cm Rect.

EM.6

Technical features

-  WALL TILE / REVESTIMIENTO
-  FLOOR TILE / PAVIMENTO
-  PORCELAIN TILES / PORCELÁNICO
-  MATT / MATE

-  RECTIFIED / RECTIFICADO
-  DIGITAL PRINTING / IMPRESIÓN DIGITAL
-  SHADE VARIATION / DESTONIFICADO NATURAL - V1
-  FROST RESISTANCE / RESISTENCIA A LA HELADA

-  CLASS 1 / CLASE 1
-  THICKNESS / ESPESOR 10.00 MM

NEXT

Wall tile / Revestimiento



NEXT TAUPE
40,0 x 120,0 cm Rect.

EM.5



NEXT SQUARE TAUPE
40,0 x 120,0 cm Rect.

EM.6



NEXT STRIPES TAUPE
40,0 x 120,0 cm Rect.

EM.6

Packing list

	Piezas / Box	m ² / Box	kg / Box	Cajas / Palet	m ² / Palet	kg / Palet
40,0 x 120,0 cm	3	1,44	26,30	20	28,80	538

NEXT

Wall tile / Revestimiento

ANTIBACTERIAL / ANTIBACTERIANO

Available in / Disponible en
 62,0 X 120,0 cm / 24,4" X 47,2" - Pg. 260
 60,0 X 90,0 X 2,0 cm / 23,6" X 35,4" - Pg. 262
 45,5 X 90,0 cm / 17,9" X 35,4" - Pg. 264
 45,0 X 89,5 cm / 17,7" X 35,2" - Pg. 264
 30,0 X 90,0 cm / 11,8" X 35,4" - Pg. 272
 30,0 X 60,0 cm / 11,8" X 23,6" - Pg. 266
 58,0 X 58,0 cm / 22,8" X 22,8" - Pg. 263



NEXT GRIS EM.5
40,0 x 120,0 cm Rect.



NEXT SQUARE GRIS EM.6
40,0 x 120,0 cm Rect.



NEXT STRIPES GRIS EM.6
40,0 x 120,0 cm Rect.



NEXT ANTRACITA EM.5
40,0 x 120,0 cm Rect.









NEXT SQUARE ANTRACITA EM.6
40,0 x 120,0 cm Rect.





NEXT STRIPES ANTRACITA EM.6
40,0 x 120,0 cm Rect.

Technical features

-  WALL TILE / REVESTIMIENTO
-  WHITE BODY / PASTA BLANCA
-  SATIN / SATINADO

-  RECTIFIED / RECTIFICADO
-  DIGITAL PRINTING / IMPRESIÓN DIGITAL
-  SHADE VARIATION / DESTONIFICADO NATURAL - V1

-  CLASS 0 / CLASE 0
-  THICKNESS / ESPESOR 10,50 MM

Packing list

	Piezas / Box	m ² / Box	kg / Box	Cajas / Palet	m ² / Palet	kg / Palet
40,0 x 120,0 cm	3	144	26,30	20	28,80	538

NEXT

Wall tile / Revestimiento

NEXT

Wall tile / Revestimiento

ANTIBACTERIAL / ANTIBACTERIANO

Available in / Disponible en
 62,0 X 120,0 cm / 24,4" X 47,2" - Pg. 260
 40,0 X 120,0 cm / 15,7" X 47,2" - Pg. 267
 60,0 X 90,0 X 2,0 cm / 23,6" X 35,4" - Pg. 262

45,5 X 90,0 cm / 17,9" X 35,4" - Pg. 264
 45,0 X 89,5 cm / 17,7" X 35,2" - Pg. 264
 30,0 X 60,0 cm / 11,8" X 23,6" - Pg. 266
 58,0 X 58,0 cm / 22,8" X 22,8" - Pg. 263



NEXT BONE
30,0 x 90,0 cm Rect. **EM.4**




NEXT DECOR BONE
30,0 x 90,0 cm Rect. **EM.3**



NEXT GRIS
30,0 x 90,0 cm Rect. **EM.4**



NEXT DECOR GRIS
30,0 x 90,0 cm Rect. **EM.3**









NEXT MARFIL
30,0 x 90,0 cm Rect. **EM.4**





NEXT DECOR MARFIL
30,0 x 90,0 cm Rect. **EM.3**

Technical features

-  WALL TILE / REVESTIMIENTO
-  WHITE BODY / PASTA BLANCA
-  SATIN / SATINADO

-  RECTIFIED / RECTIFICADO
-  DIGITAL PRINTING / IMPRESIÓN DIGITAL
-  SHADE VARIATION / DESTONIFICADO NATURAL - V1

-  CLASS 0 / CLASE 0
-  THICKNESS / ESPESOR 11.00 MM

Packing list

	Piezas / Box	m ² / Box	kg / Box	Cajas / Palet	m ² / Palet	kg / Palet
30,0 x 90,0 cm	5	1,35	24,50	60	81,00	1483

NEXT

Wall tile / Revestimiento

WALL

NEXT DECOR MARFIL 30,0X90,0



ZENIA

Wall tile / Revestimiento
Floor tile / Pavimento

ANTIBACTERIAL / ANTIBACTERIANO



ZENIA BLANCO 20,0 x 120,0 cm Rect. EM.25



ZENIA GRIS 20,0 x 120,0 cm Rect. EM.25



ZENIA NATURE 20,0 x 120,0 cm Rect. EM.25



ZENIA DECOR MIX 20,0 x 120,0 cm Rect. EM.25

Technical features

-  WALL TILE / REVESTIMIENTO
-  FLOOR TILE / PAVIMENTO
-  PORCELAIN TILES / PORCELÁNICO
-  MATT / MATE
-  RECTIFIED / RECTIFICADO
-  DIGITAL PRINTING / IMPRESIÓN DIGITAL
-  FROST RESISTANCE / RESISTENCIA A LA HELADA
-  CLASS 1 / CLASE 1
-  THICKNESS / ESPESOR 11,00 MM

Packing list

	Piezas / Box	m ² / Box	kg / Box	Cajas / Palet	m ² / Palet	kg / Palet
20,0 x 120,0 cm	4	0,96	23,30	51	48,96	1236

ZENIA

Wall tile / Revestimiento
Floor tile / Pavimento

WALL

- ZENIA BLANCO 20,0X120,0
- ZENIA NATURE 20,0X120,0

FLOOR

- ZENIA BLANCO 20,0X120,0
- ZENIA NATURE 20,0X120,0
- ZENIA DECOR MIX 20,0X120,0



VELA

Wall tile / Revestimiento
Floor tile / Pavimento

ANTIBACTERIAL / ANTIBACTERIANO

VELA


Wall tile / Revestimiento
Floor tile / Pavimento

WALL

VELA OCEANO 33,3x33,3
VELA DECOR OCEANO 33,3x33,3

FLOOR

VELA AZUL 33,3x33,3
VELA DECOR AZUL 33,3x33,3



VELA AZUL 33,3 x 33,3 cm EM.9



VELA OCEANO 33,3 x 33,3 cm EM.9






VELA DECOR AZUL 33,3 x 33,3 cm EM.9



VELA DECOR OCEANO 33,3 x 33,3 cm EM.9



Technical features

-  WALL TILE / REVESTIMIENTO
-  FLOOR TILE / PAVIMENTO
-  PORCELAIN TILES / PORCELÁNICO

-  SATIN / SATINADO
-  DIGITAL PRINTING / IMPRESIÓN DIGITAL
-  SHADE VARIATION / DESTONIFICADO NATURAL -V4

-  FROST RESISTANCE / RESISTENCIA A LA HELADA
-  THICKNESS / ESPESOR 8.30 MM

Packing list

33,3x33,3cm

Piezas/Box	m ² /Box	kg/Box	Cajas/Europalet	m ² /Europalet	kg/Europalet
9	1	17,39	93	93	1578



Pools / Piscinas

33,3 x 33,3 cm


Adriático	294	Índico	296	Pool	291
Aqua	295	Kuta	288	Punta Cana	292-293
Bora Bora	282	Marea	289	Siroco	284
Calypso	280	Martinica	290	Tobago	281
Doria	286	Phuket	285	Tulum	287
Egeo	283	Piscis	297		

CALYPSO

Wall tile / Revestimiento
Floor tile / Pavimento

FLOOR

CALYPSO AZUL 33,3X33,3



CALYPSO AZUL EM.14
33,3 x 33,3 cm



CALYPSO TURQUESA EM.14
33,3 x 33,3 cm

Calypso 33,3 x 33,3 cm
5 PATTERNS / CARAS



Technical features

- WALL TILE / REVESTIMIENTO
- FLOOR TILE / PAVIMENTO
- PORCELAIN TILES / PORCELÁNICO

- GLOSS / BRILLO
- DIGITAL PRINTING / IMPRESIÓN DIGITAL
- FROST RESISTANCE / RESISTENCIA A LA HELADA

THICKNESS / ESPESOR 8.30 MM

Packing list


	Piezas/Box	m²/Box	kg/Box	Cajas/Europalet	m²/Europalet	kg/Europalet
33,3x33,3 cm	9	1	17,39	93	93	1578

TOBAGO


Wall tile / Revestimiento
Floor tile / Pavimento

FLOOR

TOBAGO AZUL 33,3X33,3



TOBAGO AZUL EM.14
33,3 x 33,3 cm



TOBAGO TURQUESA EM.14
33,3 x 33,3 cm

Tobago 33,3 x 33,3 cm
5 PATTERNS / CARAS



Technical features

- WALL TILE / REVESTIMIENTO
- FLOOR TILE / PAVIMENTO
- PORCELAIN TILES / PORCELÁNICO

- GLOSS / BRILLO
- DIGITAL PRINTING / IMPRESIÓN DIGITAL
- FROST RESISTANCE / RESISTENCIA A LA HELADA

THICKNESS / ESPESOR 8.30 MM


Packing list

	Piezas/Box	m²/Box	kg/Box	Cajas/Europalet	m²/Europalet	kg/Europalet
33,3x33,3 cm	9	1	17,39	93	93	1578

BORA BORA

Wall tile / Revestimiento
Floor tile / Pavimento

FLOOR
BORA BORA AZUL 33,3X33,3






BORA BORA AZUL EM.14
33,3 x 33,3 cm



BORA BORA MIX EM.14
33,3 x 33,3 cm



Technical features

-  WALL TILE / REVESTIMIENTO
-  FLOOR TILE / PAVIMENTO
-  PORCELAIN TILES / PORCELÁNICO

-  GLOSS / BRILLO
-  DIGITAL PRINTING / IMPRESIÓN DIGITAL
-  SHADE VARIATION / DESTONIFICADO NATURAL - V3

-  FROST RESISTANCE / RESISTENCIA A LA HELADA
-  THICKNESS / ESPESOR 8.30 MM

Packing list

	Piezas/Box	m²/Box	kg/Box	Cajas/Europalet	m²/Europalet	kg/Europalet
33,3x33,3 cm	9	1	17,39	93	93	1578

EGEO

FLOOR
EGEO COBALTO 33,3X33,3


Wall tile / Revestimiento
Floor tile / Pavimento



EGEO AZUL EM.14
33,3 x 33,3 cm




EGEO OLAS AZUL EM.14
33,3 x 33,3 cm



EGEO COBALTO EM.14
33,3 x 33,3 cm




EGEO OLAS COBALTO EM.14
33,3 x 33,3 cm






EGEO MIX EM.14
33,3 x 33,3 cm







EGEO OLAS MIX EM.14
33,3 x 33,3 cm



Technical features

-  WALL TILE / REVESTIMIENTO
-  FLOOR TILE / PAVIMENTO
-  PORCELAIN TILES / PORCELÁNICO

-  GLOSS / BRILLO
-  DIGITAL PRINTING / IMPRESIÓN DIGITAL
-  SHADE VARIATION / DESTONIFICADO NATURAL - V3

-  FROST RESISTANCE / RESISTENCIA A LA HELADA
-  THICKNESS / ESPESOR 8.30 MM

Packing list

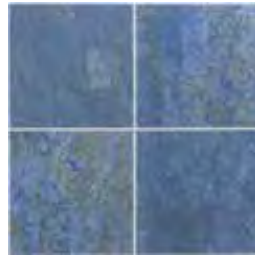
	Piezas/Box	m²/Box	kg/Box	Cajas/Europalet	m²/Europalet	kg/Europalet
33,3x33,3 cm	9	1	17,39	93	93	1578

SIROCO


Wall tile / Revestimiento
Floor tile / Pavimento

FLOOR

SIROCO AZUL 33,3x33,3
DECK CUERO 20,0x120,0



SIROCO AZUL 33,3 x 33,3 cm EM.14



SIROCO VERDE 33,3 x 33,3 cm EM.14



Technical features

- WALL TILE / REVESTIMIENTO
- FLOOR TILE / PAVIMENTO
- PORCELAIN TILES / PORCELÁNICO

- GLOSS / BRILLO
- DIGITAL PRINTING / IMPRESIÓN DIGITAL
- SHADE VARIATION / DESTONIFICADO NATURAL - V2

- FROST RESISTANCE / RESISTENCIA A LA HELADA
- THICKNESS / ESPESOR 8.30 MM

Packing list


	Piezas/Box	m²/Box	kg/Box	Cajas/Europalet	m²/Europalet	kg/Europalet
33,3x33,3 cm	9	1	17,39	93	93	1578

PHUKET


Wall tile / Revestimiento
Floor tile / Pavimento

FLOOR


PHUKET VERDE 33,3x33,3



PHUKET COBALTO 33,3 x 33,3 cm EM.14



PHUKET VERDE 33,3 x 33,3 cm EM.14



Technical features

- WALL TILE / REVESTIMIENTO
- FLOOR TILE / PAVIMENTO
- PORCELAIN TILES / PORCELÁNICO

- GLOSS / BRILLO
- DIGITAL PRINTING / IMPRESIÓN DIGITAL
- SHADE VARIATION / DESTONIFICADO NATURAL - V3

- FROST RESISTANCE / RESISTENCIA A LA HELADA
- THICKNESS / ESPESOR 8.30 MM

Packing list


	Piezas/Box	m²/Box	kg/Box	Cajas/Europalet	m²/Europalet	kg/Europalet
33,3x33,3 cm	9	1	17,39	93	93	1578

DORIA


Wall tile / Revestimiento
Floor tile / Pavimento

FLOOR

DORIA MARINO 33,3X33,3



DORIA MARINO EM.14
33,3 x 33,3 cm



DORIA TURQUESA EM.14
33,3 x 33,3 cm



DORIA VERDE EM.14
33,3 x 33,3 cm



Technical features

- WALL TILE / REVESTIMIENTO
- FLOOR TILE / PAVIMENTO
- PORCELAIN TILES / PORCELÁNICO

- GLOSS / BRILLO
- DIGITAL PRINTING / IMPRESIÓN DIGITAL
- SHADE VARIATION / DESTONIFICADO NATURAL - V2

- FROST RESISTANCE / RESISTENCIA A LA HELADA
- THICKNESS / ESPESOR 8.30 MM

Packing list

	Piezas/Box	m ² /Box	kg/Box	Cajas/Europalet	m ² /Europalet	kg/Europalet
33,3x33,3 cm	9	1	17,39	93	93	1578

TULUM


FLOOR

TULUM BEIGE 33,3X33,3

Wall tile / Revestimiento
Floor tile / Pavimento




TULUM BONE EM.14
33,3 x 33,3 cm



TULUM CELESTE EM.14
33,3 x 33,3 cm



TULUM BEIGE EM.14
33,3 x 33,3 cm



TULUM AZUL EM.14
33,3 x 33,3 cm



TULUM VERDE EM.14
33,3 x 33,3 cm



Technical features

- WALL TILE / REVESTIMIENTO
- FLOOR TILE / PAVIMENTO
- PORCELAIN TILES / PORCELÁNICO

- GLOSS / BRILLO
- SHADE VARIATION / DESTONIFICADO NATURAL - V3
- FROST RESISTANCE / RESISTENCIA A LA HELADA

- THICKNESS / ESPESOR 8.30 MM

Packing list

	Piezas/Box	m ² /Box	kg/Box	Cajas/Europalet	m ² /Europalet	kg/Europalet
33,3x33,3 cm	9	1	17,39	93	93	1578

KUTA


Wall tile / Revestimiento
Floor tile / Pavimento

FLOOR

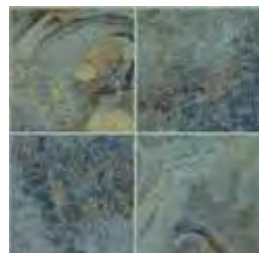
ALAVA ANTRACITA 60,0X60,0
KUTA TURQUESA 33,3X33,3



KUTA MIX EM.14
33,3 x 33,3 cm



KUTA TURQUESA EM.14
33,3 x 33,3 cm



KUTA VERDE EM.14
33,3 x 33,3 cm



Technical features

- WALL TILE / REVESTIMIENTO
- FLOOR TILE / PAVIMENTO
- PORCELAIN TILES / PORCELÁNICO

- GLOSS / BRILLO
- DIGITAL PRINTING / IMPRESIÓN DIGITAL
- SHADE VARIATION / DESTONIFICADO NATURAL -V4

- FROST RESISTANCE / RESISTENCIA A LA HELADA
- THICKNESS / ESPESOR 8.30 MM

Packing list


	Piezas/Box	m ² /Box	kg/Box	Cajas/Europalet	m ² /Europalet	kg/Europalet
33,3x33,3 cm	9	1	17,39	93	93	1578

MAREA


Wall tile / Revestimiento
Floor tile / Pavimento

FLOOR

MAREA COBALTO 33,3X33,3
TEMPLE GRIS 60,0X120,0



MAREA BLANCO EM.14
33,3 x 33,3 cm



MAREA COBALTO EM.14
33,3 x 33,3 cm



MAREA TURQUESA EM.14
33,3 x 33,3 cm



Technical features

- WALL TILE / REVESTIMIENTO
- FLOOR TILE / PAVIMENTO
- PORCELAIN TILES / PORCELÁNICO

- GLOSS / BRILLO
- DIGITAL PRINTING / IMPRESIÓN DIGITAL
- SHADE VARIATION / DESTONIFICADO NATURAL -V1

- FROST RESISTANCE / RESISTENCIA A LA HELADA
- THICKNESS / ESPESOR 8.30 MM

Packing list

	Piezas/Box	m ² /Box	kg/Box	Cajas/Europalet	m ² /Europalet	kg/Europalet
33,3x33,3 cm	9	1	17,39	93	93	1578

MARTINICA

Wall tile / Revestimiento
Floor tile / Pavimento

WALL


MARTINICA OLAS BLANCO 33,3X33,3

FLOOR

MARTINICA BLANCO 33,3X33,3



MARTINICA BLANCO EM.14
33,3 x 33,3 cm



MARTINICA OLAS BLANCO EM.14
33,3 x 33,3 cm



Technical features

- WALL TILE / REVESTIMIENTO
- FLOOR TILE / PAVIMENTO
- PORCELAIN TILES / PORCELÁNICO

- GLOSS / BRILLO
- DIGITAL PRINTING / IMPRESIÓN DIGITAL
- SHADE VARIATION / DESTONIFICADO NATURAL - V2

- FROST RESISTANCE / RESISTENCIA A LA HELADA
- THICKNESS / ESPESOR 8.30 MM

Packing list

	Piezas/Box	m ² /Box	kg/Box	Cajas/Europalet	m ² /Europalet	kg/Europalet
33,3x33,3 cm	9	1	17,39	93	93	1578

POOL


Wall tile / Revestimiento
Floor tile / Pavimento

FLOOR

POOL MIX 33,3X33,3



POOL MIX EM.14
33,3 x 33,3 cm



Technical features

- WALL TILE / REVESTIMIENTO
- FLOOR TILE / PAVIMENTO
- PORCELAIN TILES / PORCELÁNICO

- GLOSS / BRILLO
- DIGITAL PRINTING / IMPRESIÓN DIGITAL
- SHADE VARIATION / DESTONIFICADO NATURAL - V4

- FROST RESISTANCE / RESISTENCIA A LA HELADA
- THICKNESS / ESPESOR 8.30 MM

Packing list

	Piezas/Box	m ² /Box	kg/Box	Cajas/Europalet	m ² /Europalet	kg/Europalet
33,3x33,3 cm	9	1	17,39	93	93	1578

PUNTA CANA


Wall tile / Revestimiento
Floor tile / Pavimento




PUNTA CANA BEIGE EM.14
33,3 x 33,3 cm



PUNTA CANA AZUL EM.14
33,3 x 33,3 cm



PUNTA CANA MOKA EM.14
33,3 x 33,3 cm



PUNTA CANA TURQUESA EM.14
33,3 x 33,3 cm

Technical features

- WALL TILE / REVESTIMIENTO
- FLOOR TILE / PAVIMENTO
- PORCELAIN TILES / PORCELÁNICO

- GLOSS / BRILLO
- DIGITAL PRINTING / IMPRESIÓN DIGITAL
- SHADE VARIATION / DESTONIFICADO NATURAL -V4

- FROST RESISTANCE / RESISTENCIA A LA HELADA
- THICKNESS / ESPESOR 8.30 MM

Packing list

	Piezas / Box	m² / Box	kg / Box	Cajas / Europalet	m² / Europalet	kg / Europalet
33,3 x 33,3 cm	9	1	17,39	93	93	1578

PUNTA CANA

Wall tile / Revestimiento
Floor tile / Pavimento


FLOOR

DECK GRIS 20,0X120,0
PUNTA CANA TURQUESA 33,3X33,3




ADRIÁTICO


Wall tile / Revestimiento
Floor tile / Pavimento



ADRIÁTICO MIX EM.14
33,3 x 33,3 cm



ADRIÁTICO SPLIT MIX EM.14
33,3 x 33,3 cm



ADRIÁTICO ELIOS MIX EM.14
33,3 x 33,3 cm



FLOOR

ADRIÁTICO ELIOS MIX 33,3X33,3
ADRIÁTICO MIX 33,3X33,3

Technical features

- WALL TILE / REVESTIMIENTO
- FLOOR TILE / PAVIMENTO
- PORCELAIN TILES / PORCELÁNICO

- GLOSS / BRILLO
- DIGITAL PRINTING / IMPRESIÓN DIGITAL
- SHADE VARIATION / DESTONIFICADO NATURAL - V4

- FROST RESISTANCE / RESISTENCIA A LA HELADA
- THICKNESS / ESPESOR 8.30 MM

Packing list

	Piezas/Box	m ² /Box	kg/Box	Cajas/Europalet	m ² /Europalet	kg/Europalet
33,3x33,3 cm	9	1	17,39	93	93	1578

AQUA


WALL

AITANA GRIS 33,3X50,0

FLOOR

AQUA VERDE 33,3X33,3
AQUA DECOR VERDE 33,3X33,3


Wall tile / Revestimiento
Floor tile / Pavimento



AQUA VERDE EM.14
33,3 x 33,3 cm



AQUA DECOR VERDE EM.14
33,3 x 33,3 cm



AQUA AZUL EM.14
33,3 x 33,3 cm



AQUA DECOR AZUL EM.14
33,3 x 33,3 cm



Technical features

- WALL TILE / REVESTIMIENTO
- FLOOR TILE / PAVIMENTO
- PORCELAIN TILES / PORCELÁNICO

- GLOSS / BRILLO
- DIGITAL PRINTING / IMPRESIÓN DIGITAL
- SHADE VARIATION / DESTONIFICADO NATURAL - V3


- FROST RESISTANCE / RESISTENCIA A LA HELADA
- THICKNESS / ESPESOR 8.30 MM

Packing list

	Piezas/Box	m ² /Box	kg/Box	Cajas/Europalet	m ² /Europalet	kg/Europalet
33,3x33,3 cm	9	1	17,39	93	93	1578

ÍNDICO

Wall tile / Revestimiento
Floor tile / Pavimento



INDICO AZUL EM.14
33,3 x 33,3 cm



INDICO OLAS AZUL-BASE EM.14
33,3 x 33,3 cm




INDICO SQUARE AZUL EM.14
33,3 x 33,3 cm

WALL

INDICO MIX 33,3X33,3

FLOOR

INDICO MIX 33,3X33,3



INDICO COBALTO EM.14
33,3 x 33,3 cm




INDICO OLAS COBALTO EM.14
33,3 x 33,3 cm



INDICO MIX EM.14
33,3 x 33,3 cm



INDICO OLAS AZUL-MIX EM.14
33,3 x 33,3 cm



Technical features

WALL TILE / REVESTIMIENTO

GLOSS / BRILLO

FROST RESISTANCE / RESISTENCIA A LA HELADA

FLOOR TILE / PAVIMENTO

DIGITAL PRINTING / IMPRESIÓN DIGITAL

THICKNESS / ESPESOR 8.30 MM

PORCELAIN TILES / PORCELÁNICO

SHADE VARIATION / DESTONIFICADO NATURAL - V3

Packing list

	Piezas/Box	m ² /Box	kg/Box	Cajas/Europalet	m ² /Europalet	kg/Europalet
33,3x33,3 cm	9	1	17,39	93	93	1578

PISCIS

WALL

AITANA GRIS 33,3X50,0


FLOOR

PISCIS BASE 33,3X33,3

PISCIS OLAS BASE 33,3X33,3

Wall tile / Revestimiento


Floor tile / Pavimento



PISCIS BASE EM.14
33,3 x 33,3 cm



PISCIS OLAS BASE EM.14
33,3 x 33,3 cm



PISCIS OLIMPIC BASE EM.14
33,3 x 33,3 cm



PISCIS GRECA BASE EM.14
33,3 x 33,3 cm



PISCIS BALMA BASE EM.14
33,3 x 33,3 cm

Technical features

WALL TILE / REVESTIMIENTO

GLOSS / BRILLO

FROST RESISTANCE / RESISTENCIA A LA HELADA

FLOOR TILE / PAVIMENTO

DIGITAL PRINTING / IMPRESIÓN DIGITAL

THICKNESS / ESPESOR 8.30 MM


PORCELAIN TILES / PORCELÁNICO

SHADE VARIATION / DESTONIFICADO NATURAL - V2

Packing list

	Piezas/Box	m ² /Box	kg/Box	Cajas/Europalet	m ² /Europalet	kg/Europalet
33,3x33,3 cm	9	1	17,39	93	93	1578





Technical Features / Packing List.

Caraterísticas técnicas / Lista de embalaje.

Technical Features.

Características técnicas.

PORCELAIN TILES / PORCELÁNICO		GRUPO BIA -GL (ANEXO G)		
	Test standard Norma de ensayo	Units Unidades	Product standard Requisito	Average values Valores promedio
DIMENSIONS AND SUPERFICIAL ASPECT / DIMENSIONES Y ASPECTO SUPERFICIAL				
	UNE-EN-ISO-10545		UNE-EN-14411	
Length and width / Longitud y anchura	Parte 2	%	± 0,6	Cumple
Thickness / Espesor	Parte 2	%	± 5	Cumple
Straightness of sides / Rectitud de lados	Parte 2	%	± 0,5	Cumple
Rectangularity / Ortogonalidad	Parte 2	%	± 0,5	Cumple
Surface planarity / Planitud de superficie	Parte 2			
Central curvature / Curvatura central		%	± 0,5	Cumple
Lateral curvature / Curvatura lateral		%	± 0,5	Cumple
Warping / Alabeo		%	± 0,5	Cumple
Surface quality / Aspecto superficial	Parte 2	%	Min 95	Cumple
PHYSICAL PROPERTIES / PROPIEDADES FÍSICAS				
Water absorption / Absorción de agua	Parte 3	%	E ≤ 0,5	Cumple
Breakage strenght / Fuerza de rotura	Parte 4	N	≥ 1300	Cumple
* Bending strenght / Resistencia a la flexión	Parte 4	N/mm ²	≥ 35	Cumple
Impact resistance / Resistencia al impacto	Parte 5		No exigida	-
Abrasion resistance / Resistencia a la abrasión				
Deep abrasion / Abrasión profunda (UGL: No esmaltadas)	Parte 6	mm ²	No aplica	-
Surface abrasion / Abrasión superficial (GL: Esmaltadas)	Parte 7	PEI	Exigida	Según modelo
Thermal expansion coeficient / Coeficiente de dilatación térmica lineal	Parte 8	°C ⁻¹	No exigida	-
Resistance to thermal shock / Resistencia al choque térmico	Parte 9		No exigida	-
Resistance to cracking / Resistencia al cuarteo (GL: Esmaltadas)	Parte 11		Exigida	Resiste
Frost resistance / Resistencia a la helada	Parte 12		Exigida	Cumple
Friction coeficient / Deslizamiento				
Coefficient of friction / Coeficiente de fricción (Tortus)	Parte 17		No aplica	-
Pendulum / Péndulo	ENV 12633		No aplica	-
Ramp (boots) / Rampa (botas)	DIN 51130		No aplica	-
Ramp (barefoot) / Rampa (pies descalzos)	DIN 51097		No aplica	-
CHEMICAL PROPERTIES / PROPIEDADES QUÍMICAS				
Resistance to staining / Resistencia a las manchas	Parte 14		≥ 3	5
Resistance to chemical attack / Resistencia a productos químicos	Parte 13			
Resistance to low concentration acids / Resistencia a ácidos de baja concentración			No exigida	GLA
Resistance to low concentration alkalis / Resistencia a álcalis de baja concentración			No exigida	GLA
Resistance to high concentration acids / Resistencia a ácidos de alta concentración			No exigida	GHA
Resistance to high concentration alkalis / Resistencia a álcalis de alta concentración			No exigida	GHA
Resistance to domestic products and salts for swimming pools / Resistencia a productos domésticos y sales para piscinas			≥ GB	GA
Emission of lead and cadmium / Emisión de plomo y cadmio	Parte 15		No exigida	-
SECURITY / SEGURIDAD				
Euroclass. Fire resistance / Euroclase. Resistencia al fuego	Decisión 96/603/CE Modificada		-	A1-A1 _f

* Does not apply to ceramic tiles with breaking force superior > 3000 N
No aplica a baldosas cerámicas con fuerza de rotura superior > 3000 N

WHITE BODY / REVESTIMIENTO POROSA		GRUPO BIII -GL (ANEXO L)		
	Test standard Norma de ensayo	Units Unidades	Product standard Requisito	Average values Valores promedio
DIMENSIONS AND SUPERFICIAL ASPECT / DIMENSIONES Y ASPECTO SUPERFICIAL				
	UNE-EN-ISO-10545		UNE-EN-14411	
Length and width / Longitud y anchura	Parte 2	%	± 0,5	Cumple
Thickness / Espesor	Parte 2	%	± 10	Cumple
Straightness of sides / Rectitud de lados	Parte 2	%	± 0,3	Cumple
Rectangularity / Ortogonalidad	Parte 2	%	± 0,5	Cumple
Surface planarity / Planitud de superficie	Parte 2			
Central curvature / Curvatura central		%	+ 0,5 - 0,3	Cumple
Lateral curvature / Curvatura lateral		%	+ 0,5 - 0,3	Cumple
Warping / Alabeo		%	± 0,5	Cumple
Surface quality / Aspecto superficial	Parte 2	%	Min 95	Cumple
PHYSICAL PROPERTIES / PROPIEDADES FÍSICAS				
Water absorption / Absorción de agua	Parte 3	%	E > 10	Cumple
Breakage strenght / Fuerza de rotura	Parte 4	N	≥ 600	Cumple
* Bending strenght / Resistencia a la flexión	Parte 4	N/mm ²	≥ 12	Cumple
Impact resistance / Resistencia al impacto	Parte 5		No exigida	-
Abrasion resistance / Resistencia a la abrasión				
Deep abrasion / Abrasión profunda (UGL: No esmaltadas)	Parte 6	mm ²	No aplica	-
Surface abrasion / Abrasión superficial (GL: Esmaltadas)	Parte 7	PEI	No aplica	-
Thermal expansion coeficient / Coeficiente de dilatación térmica lineal	Parte 8	°C ⁻¹	No exigida	-
Resistance to thermal shock / Resistencia al choque térmico	Parte 9		No exigida	-
Resistance to cracking / Resistencia al cuarteo (GL: Esmaltadas)	Parte 11		Exigida	Resiste
Frost resistance / Resistencia a la helada	Parte 12		No exigida	-
Friction coeficient / Deslizamiento				
Coefficient of friction / Coeficiente de fricción (Tortus)	Parte 17		No aplica	-
Pendulum / Péndulo	ENV 12633		No aplica	-
Ramp (boots) / Rampa (botas)	DIN 51130		No aplica	-
Ramp (barefoot) / Rampa (pies descalzos)	DIN 51097		No aplica	-
CHEMICAL PROPERTIES / PROPIEDADES QUÍMICAS				
Resistance to staining / Resistencia a las manchas	Parte 14		≥ 3	5
Resistance to chemical attack / Resistencia a productos químicos	Parte 13			
Resistance to low concentration acids / Resistencia a ácidos de baja concentración			No exigida	GLA
Resistance to low concentration alkalis / Resistencia a álcalis de baja concentración			No exigida	GLA
Resistance to high concentration acids / Resistencia a ácidos de alta concentración			No exigida	GHA
Resistance to high concentration alkalis / Resistencia a álcalis de alta concentración			No exigida	GHA
Resistance to domestic products and salts for swimming pools / Resistencia a productos domésticos y sales para piscinas			≥ GB	GA
Emission of lead and cadmium / Emisión de plomo y cadmio	Parte 15		No exigida	-
SECURITY / SEGURIDAD				
Euroclass. Fire resistance / Euroclase. Resistencia al fuego	Decisión 96/603/CE Modificada		-	A1-A1 _f

* Does not apply to ceramic tiles with breaking force superior > 3000 N
No aplica a baldosas cerámicas con fuerza de rotura superior > 3000 N

Technical Features.

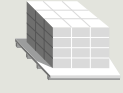
Características técnicas.

RED BODY / GRES PASTA ROJA		GRUPO BIIA -GL (ANEXO J)		
	Test standard Norma de ensayo	Units Unidades	Product standard Requisito	Average values Valores promedio
DIMENSIONS AND SUPERFICIAL ASPECT / DIMENSIONES Y ASPECTO SUPERFICIAL		UNE-EN-ISO-10545		
Length and width / Longitud y anchura	Parte 2	%	± 0,6	Cumple
Thickness / Espesor	Parte 2	%	± 5	Cumple
Straightness of sides / Rectitud de lados	Parte 2	%	± 0,5	Cumple
Rectangularity / Ortogonalidad	Parte 2	%	± 0,5	Cumple
Surface planarity / Planitud de superficie	Parte 2			
Central curvature / Curvatura central		%	± 0,5	Cumple
Lateral curvature / Curvatura lateral		%	± 0,5	Cumple
Warping / Alabeo		%	± 0,5	Cumple
Surface quality / Aspecto superficial	Parte 2	%	Min 95	Cumple
PHYSICAL PROPERTIES / PROPIEDADES FÍSICAS				
Water absorption / Absorción de agua	Parte 3	%	3% < E ≤ 6%	Cumple
Breakage strenght / Fuerza de rotura	Parte 4	N	≥ 1000	Cumple
* Bending strenght / Resistencia a la flexión	Parte 4	N/mm ²	≥ 22	Cumple
Impact resistance / Resistencia al impacto	Parte 5		No exigida	-
Abrasion resistance / Resistencia a la abrasión				
Deep abrasion / Abrasión profunda (UGL: No esmaltadas)	Parte 6	mm ²	No aplica	-
Surface abrasion / Abrasión superficial (GL: Esmaltadas)	Parte 7	PEI	Exigida	Según modelo
Thermal expansion coeficient / Coeficiente de dilatación térmica lineal	Parte 8	°C ⁻¹	No exigida	-
Resistance to thermal shock / Resistencia al choque térmico	Parte 9		No exigida	-
Resistance to cracking / Resistencia al cuarteo (GL: Esmaltadas)	Parte 11		Exigida	Resiste
Frost resistance / Resistencia a la helada	Parte 12		No exigida	-
Friction coeficient / Deslizamiento				
Coefficient of friction / Coeficiente de fricción (Tortus)	Parte 17		No aplica	-
Pendulum / Péndulo	ENV 12633		No aplica	-
Ramp (boots) / Rampa (botas)	DIN 51130		No aplica	-
Ramp (barefoot) / Rampa (pies descalzos)	DIN 51097		No aplica	-
CHEMICAL PROPERTIES / PROPIEDADES QUÍMICAS				
Resistance to staining / Resistencia a las manchas	Parte 14		≥ 3	5
Resistance to chemical attack / Resistencia a productos químicos	Parte 13			
Resistance to low concentration acids / Resistencia a ácidos de baja concentración			No exigida	GLA
Resistance to low concentration alkalis / Resistencia a álcalis de baja concentración			No exigida	GLA
Resistance to high concentration acids / Resistencia a ácidos de alta concentración			No exigida	GHA
Resistance to high concentration alkalis / Resistencia a álcalis de alta concentración			No exigida	GHA
Resistance to domestic products and salts for swimming pools / Resistencia a productos domésticos y sales para piscinas			≥ GB	GA
Emission of lead and cadmium / Emisión de plomo y cadmio	Parte 15		No exigida	-
SECURITY / SEGURIDAD				
Euroclass. Fire resistance / Euroclase. Resistencia al fuego	Decisión 96/603/CE Modificada		-	A1-A ₁

* Does not apply to ceramic tiles with breaking force superior > 3000 N
No aplica a baldosas cerámicas con fuerza de rotura superior > 3000 N

Packing List.

Lista de embalaje.



SIZE FORMATO	Piezas/Box	m ² /Box	Kg/Box	Cajas/Palet	m ² /Palet	Kg/Palet
62,0 x 120,0 cm.	2	1,49	36,06	32	47,68	1169
60,0 x 120,0 x 2,0 cm.	1	0,72	33,70	35	25,20	1180
40,0 x 120,0 cm.	3	1,44	26,30	20	28,80	538
20,0 x 120,0 cm.	4	0,96	23,30	51	48,96	1236
60,0 x 90,0 x 2,0 cm.	1	0,54	23,61	48	25,92	1151
60,0 x 60,0 x 2,0 cm.	1	0,36	16,00	64	23,04	1030
45,5 x 90,0 cm. (Barcelona)	3	1,02	23,33	35	35,70	830
45,5 x 90,0 cm. (Centauro)	3	1,02	24,26	35	35,70	862
45,5 x 90,0 cm. (Hive)	3	1,02	23,14	35	35,70	860
45,5 x 90,0 cm. (Organic)	3	1,02	23,09	35	35,70	830
45,5 x 90,0 cm. (Heritage)	3	1,02	23,09	35	35,70	830
45,5 x 90,0 cm.	3	1,23	25,95	32	39,36	896
45,0 x 89,5 cm.	3	1,21	27,05	32	38,72	850
30,0 x 90,0 cm.	5	1,35	24,50	60	81,00	1483
15,0 x 90,0 cm. (Ordino)	6	0,81	18,41	70	56,70	1305
15,0 x 90,0 cm.	7	0,95	23,20	70	66,50	1639
14,5 x 89,5 cm.	7	0,91	21,00	56	50,96	1199
30,0 x 60,0 cm.	6	1,08	22,00	72	77,76	1596

SIZE FORMATO	Piezas/Box	m ² /Box	Kg/Box	Cajas/palet	m ² /Europalet	Kg/Europalet
33,3 x 66,6 cm. (Andes)	5	1,05	20,347	60	63	1235
33,3 x 66,6 cm. (British)	5	1,05	20,9	60	63	1203
33,3 x 66,6 cm. (Canada)	5	1,05	20,63	60	63	1252
33,3 x 66,6 cm.	5	1,11	20	60	66,6	1300
33,3 x 66,6 cm. (Cantabria)	5	1,05	20,47	60	63	1300
33,3 x 66,6 cm. (Irta)	5	1,05	19,08	60	63	1119
33,3 x 66,6 cm. (Manhattan)	5	1,02	19,52	60	61,2	1168
33,3 x 66,6 cm. (Tarima)	5	1,11	20,53	60	66,6	1255
20,0 x 60,0 cm.	7	0,84	18,9	80	67,2	1532
58,0 x 58,0 cm.	3	1	22,51	40	40	915
33,3 x 50,0 cm.	6	1	18,96	72	72	1380
45,0 x 45,0 cm. (Octavia)	5	1	18,04	68	68	1309
44,5x44,5 cm	5	0,99	19,5	68	67,32	1260
45,0 x 45,0 cm. (Cala)	6	1,1	21,33	52	57,2	1112
45,0 x 45,0 cm. (Canet)	6	1,1	21,04	52	57,2	1112
33,3 x 33,3 cm.	9	1	17,39	93	93	1578

* Indicated weights are approximed
* Los pesos indicados son aproximados

The colors reproduced in this catalogue are purely illustrative and can differ from the original piece. The company declines any responsibility.
Los colores reproducidos en este catálogo son puramente orientativos y pueden variar respecto a la pieza original. La empresa declina toda responsabilidad.

Price codes and product codes should be checked, since there may be typographical errors. We always recommend consulting the website or the comercial as the products could undergo price code, format or packing changes.
Los códigos de precios y referencias deben verificarse ya que puede haber errores tipográficos. Es recomendable consultar la web o al comercial ya que cualquier producto de este catálogo puede sufrir cambios en códigos de venta, formatos, packing.

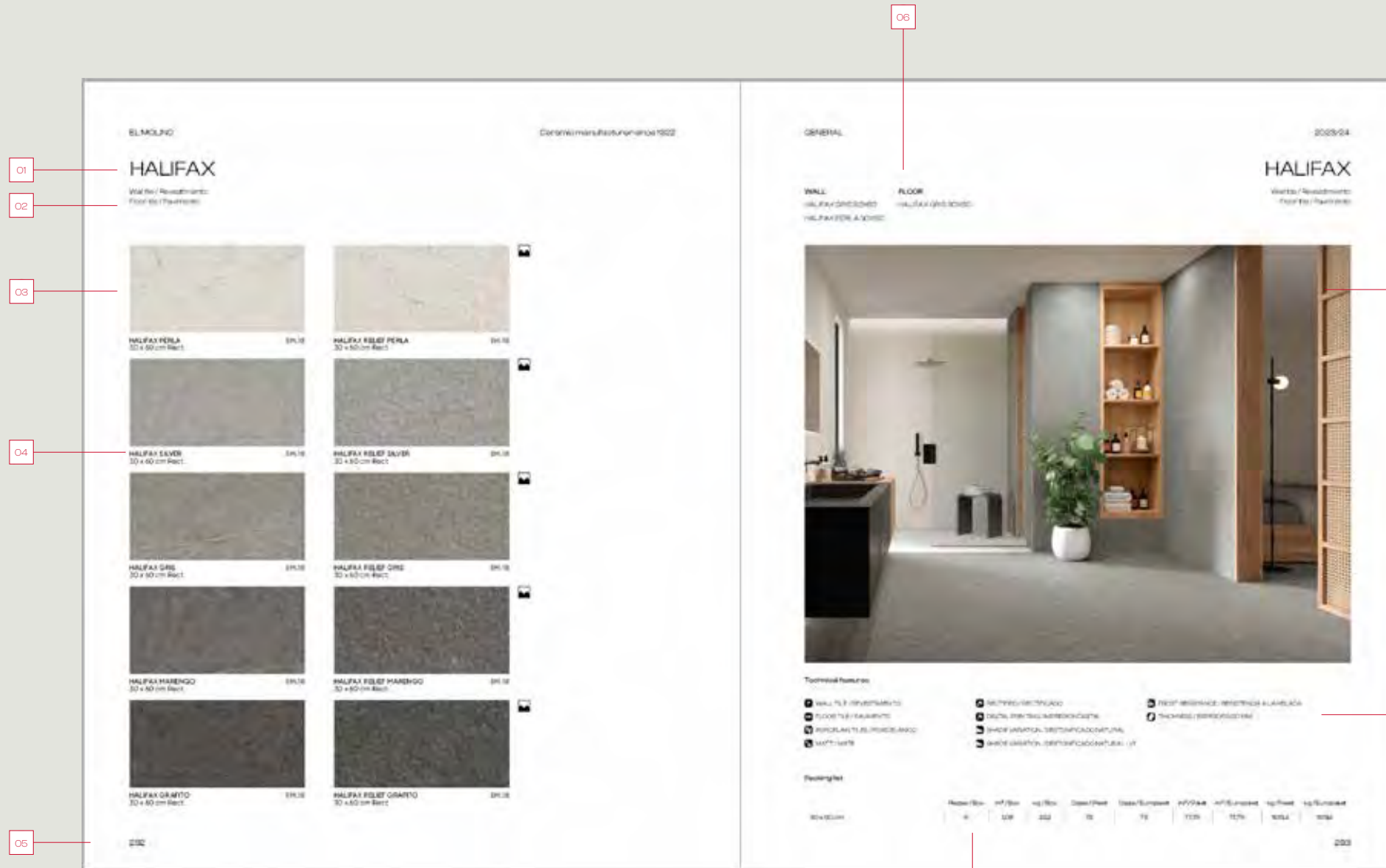
01
Collection name /
Nombre de la colección

02
Uses /
Usos

03
Graphic description /
Descripción gráfica de la pieza

04
Name and size piece /
Nombre y formato de la pieza

05
Page number /
Número de página



06
Image description /
Descripción del ambiente

07
Collection image /
Ambiente de la colección

08
Technical features /
Características técnicas de la colección

09
Packing list /
Lista de embalaje

TECHNICAL FEATURES / CARACTERÍSTICAS TÉCNICAS

The meaning of the symbols and classifications used in this catalogue / Significado de los símbolos y clasificaciones utilizados en el catálogo.

- WALL TILE / REVESTIMIENTO
- MATT / MATE
- SEMI-POLISHED / LAPADO
- FULL BODY / TODO MASA
- FLOOR TILE / PAVIMENTO
- GLOSS / BRILLO
- RELIEF / RELIEVE
- SHADE VARIATION / DESTONIFICADO NATURAL
- RED BODY / PASTA ROJA
- SATIN / SATINADO
- HIGH RELIEF / ALTO RELIEVE
- INTERLOCKING / ENCAJADO
- WHITE BODY / PASTA BLANCA
- METALLIC / METALIZADO
- RECTIFIED / RECTIFICADO
- THICKNESS MM / ESPESOR MM
- PORCELAIN TILES / PORCELÁNICO
- POLISHED / PULIDO
- DIGITAL PRINTING / IMPRESIÓN DIGITAL

TECHNICAL FEATURES / CARACTERÍSTICAS TÉCNICAS

The meaning of the symbols and classifications used in this catalogue / Significado de los símbolos y clasificaciones utilizados en el catálogo.

- CLASS 0 / CLASE 0
- SHADE VARIATION / DESTONIFICADO NATURAL - V1
- ANTIBACTERIAL / ANTIBACTERIANO
- CLASS 1 / CLASE 1
- SHADE VARIATION / DESTONIFICADO NATURAL - V2
- FROST RESISTANCE / RESISTENCIA A LA HELADA
- CLASS 2 / CLASE 2
- SHADE VARIATION / DESTONIFICADO NATURAL - V3
- SLIP-RESISTANT SURFACE / RESISTENCIA AL DESLIZAMIENTO
- CLASS 3 / CLASE 3
- SHADE VARIATION / DESTONIFICADO NATURAL - V4
- ABRASION RESISTANCE (PEI) / RESISTENCIA A LA ABRASIÓN (PEI)
- SHADE VARIATION / DESTONIFICADO NATURAL - V2-V4
- IN & OUT GLAZE: SLIP RESISTANCE & EASY CLEANING . SUITABLE FOR INDOOR & OUTDOOR
IN & OUT ESMALTE: ANTIDESLIZANTE / FÁCIL DE LIMPIAR. PARA USO DE INTERIOR Y EXTERIOR

Tile-laying, cleaning and care recommendations

1. CHECK THE PRODUCT AGAINST THE DELIVERY NOTE

It is important to check that the product you have received corresponds to what you ordered. To facilitate this process, we provide a series of references on the tops of the boxes so you can verify the following information:

Model: The basic identification of all our products. This gives the product name as well as its colour.

Format: The size of the tiles. This figure is given in both centimetres and inches.

Approximate m²: The approximate surface area that the contents of the box will cover.

Kilos: The weight of the box.

No. of tiles: The number of tiles in the box.

Calibre: The grouping of the content of the box by size.

Tone: The colour shade of the set of tiles you have been sent.

EAN Code: An exclusive product code that consists of a series of bars that can be read by a scanner to identify the product.

Lot No.: The number that allows us to trace the product.

2. PREPARE THE MATERIALS YOU NEED

To lay ceramic tiles correctly you will need a set of tools to facilitate the process, which are listed below:

- A. Adhesive cement: This should have an adherence capacity of C-2, which is suitable for laying porcelain tiles with a water absorption of less than 0.5% (BLA group, UNE-EN 14411 ISO13006)
- B. Suction tile lifters. These will help you to handle the tiles
- C. Manual leveller, chalk reel and tape measure for taking measurements
- D. Levelling wedges
- E. Tile spacers
- F. Grouting material
- G. Palette
- H. 10 mm toothed trowel
- I. Bucket, mop and sponge
- J. Cleaning trowel
- K. Flexible rubber mallet; not a rigid one
- L. Adjustable pulling clamp

1. COMPRUEBA EL ALBARÁN Y VERIFICA EL PRODUCTO

Es importante comprobar que el producto cerámico recibido se corresponde con nuestro pedido de compra. Para facilitar este proceso, especificamos una serie de referencias en las cubiertas de las cajas de nuestros productos para que puedas verificar:

Modelo: El elemento básico de identidad de cada uno de nuestros productos. Indica tanto el nombre como el color del producto.

Formato: Tamaño de las piezas. Lo encontrarás en centímetros y pulgadas

M² aproximados: superficie aproximada dispuesta en la caja.

Kilogramos: Peso de la caja.

Número de piezas: Número de piezas que incluye la caja.

Calibre: Agrupación del contenido de la caja según su dimensión.

Tono: Se trata del matiz de color que tiene la partida de azulejos que has recibido.

Código EAN: Es un código exclusivo del producto, representado por barras y legibles por escáner, que permite su identificación.

Nº Lote: Indicador numérico que nos permite conocer la trazabilidad del producto.

2. PREPARA LOS MATERIALES QUE VAS A NECESITAR

Para poder realizar una correcta colocación cerámica vas a necesitar una serie de instrumentos de apoyo que te facilitarán el trabajo y que te enumeramos a continuación:

- A. Cemento de agarre. Deberá tener capacidad de adherencia C-2, apropiada para instalar pavimento porcelánico de absorción de agua inferior a 0,5% (Grupo Bla, UNE-EN 14411 ISO13006)
- B. Ventosas. Te servirán para la manipulación de las piezas
- C. Nivel manual, tiralíneas y flexómetro para realizar mediciones.
- D. Cuñas de nivelación
- E. Crucetas
- F. Pasta para rejuntar
- G. Paleta
- H. Llana dentada de 10 milímetros
- I. Cubo y fregona / cubeta de limpieza y esponja
- J. Llana de limpieza
- K. Maza de goma flexible, no rígida
- L. Pinza de tracción ajustable

3. WALLS FIRST

You should start with the walls in order to avoid any potential damage to the flooring. Make sure you leave enough space for laying the flooring afterwards.

4. CHECK THE SURFACE LEVEL

The base of the floor slab or support upon which you are going to lay the tiles should be even so there are no gaps between the support and the back of the tile. However, during the curing process of the adhesive cement, small gaps or imperfections can appear between the tiles so we recommend you use levelling mortar, also known as self-levelling mortar.

This material lets you obtain a solid, smooth and uniform surface that is compatible with the adhesive applied before the installation of the tiles. There are different types of self-levelling mortar available, depending on where they are going to be used (interior or exterior). In addition, the thickness of the layer will depend on the intensity of transit and any difference in gradient to be offset (3-15 mm thick for light transit; 10-40 mm thick for commercial use; and 20-40 mm for intensive industrial transit).

5. CHECK THAT THE SURFACE IS FREE FROM DUST

You should also remove any other material such as leftover cement, lime scale, etc. The surface must be completely free from dust, grease and moisture.

6. SET A GUIDELINE

The guideline should be parallel to the floor line. This will help you to lay the first tiles and means you will be able to make the most productive use of the tiles you have available.

7. HANDLE THE TILES CORRECTLY

Depending on the size of the tile, they may have to be handled by two people. To make this easier, you can use suction tile lifters to give you a better grip.

8. CHOOSE THE LAYOUT OF THE TILES

All our tile collections have individual designs. We recommend that you lay them out flat before starting to install them to make sure that the different designs match up with their neighbouring tiles. The results can be amazing!

9. CHOOSE THE ADHESIVE CEMENT ACCORDING TO THE INSTRUCTIONS

Adhesive cement is a technical adhesive specially prepared for affixing ceramic tiles. This type of mortar has a high polymer resin content, whose main advantages are excellent elasticity and adherence.

There are various different types of adhesive cement, depending on the type of ceramic tile you wish to lay (white paste, porcelain, etc.), the place you intend to lay them (interior or exterior), and even the weather conditions to which they will be exposed (damp areas, heat, frost, etc.). Both the adhesive and the grout form part of the whole cladding surface, and you should use the ones that are most appropriate for the type of ceramic product and its eventual use.

3. PRIMERO EL REVESTIMIENTO

Empezaremos por el revestimiento, para evitar posibles daños posteriores al pavimento. Para ello, respetaremos el espacio suficiente para poder instalarlo posteriormente.

4. COMPRUEBA LA NIVELACIÓN

x La base de forjado o soporte sobre el que vas a instalar la baldosa cerámica debe ser homogénea para que no queden huecos entre el soporte y la baldosa cerámica. No obstante, durante el proceso de fraguado del cemento cola, pueden originarse pequeños desniveles o cejas entre las piezas por lo que te recomendamos que utilices mortero de nivelación, también conocido como autonivelante.

Este material te permitirá obtener un soporte sólido y homogéneo, liso y compatible con los adhesivos previos a la instalación del pavimento cerámico. Existen diferentes tipos de autonivelantes en función del uso (interior o exterior). Al mismo tiempo, el espesor de la capa dependerá del tránsito y del desnivel a compensar (de 3 a 15 mm por capa para tránsito ligero; de 10 a 40 mm para uso comercial; y de 20 a 40 mm para tránsito industrial intenso).

5. COMPRUEBA QUE LA SUPERFICIE ESTÉ EXENTA DE POLVO

Debes eliminar los restos de otros materiales, como residuos de cemento, cal, etc. Además, la superficie debe estar libre de polvo, grasas y humedad.

6. PLANTEA LA LÍNEA MAESTRA

La línea maestra debe ser paralela al pavimento. Te facilitará la instalación de las primeras baldosas y aprovecharás mayor cantidad de material cerámico.

7. MANIPULA CORRECTAMENTE LAS PIEZAS

Dependiendo de su dimensión una pieza podría obligatoriamente tener que ser manipulada entre dos personas. Para facilitar el proceso, puedes ayudarte de ventosas con las que conseguirás una mayor adherencia y seguridad.

8. SELECCIONA LA DISPOSICIÓN DE LAS PIEZAS

Nuestras colecciones tienen un diseño personalizado para cada una de las piezas. Te recomendamos que las plantees en la propia superficie, antes de su instalación, para asegurarte de situar diseños diferentes en piezas contiguas. El resultado será sorprendente.

9. SELECCIONA EL CEMENTO DE AGARRE SIGUIENDO LAS INDICACIONES

El cemento cola es un adhesivo técnico preparado para fijar cerámica. Este tipo de morteros cuentan con un alto contenido de resinas poliméricas y tienen como principales ventajas su elevada elasticidad y su gran adherencia.

Hay variedades distintas de cemento cola en función del tipo de cerámica que se desea pegar (pasta blanca, porcelánico, etc.), del lugar de instalación (interior o exterior), incluso de la climatología a la que se va a exponer el producto (zonas húmedas, calor, hielo, etc.). Tanto el adhesivo como el rejunte forman parte del recubrimiento y debemos aplicar aquellos que sean adecuados para su uso y tipología de producto cerámico.

HOW TO CHOOSE YOUR ADHESIVE

According to Spanish and European law (standards EN 12002 and EN 12004 respectively), the type of adhesive for laying tiles must be coded according to common directives to make it easier to choose. This classification is based on the values of: adherence, curing time, slip resistance and open time.

The classification of the adhesive uses a symbol (C, D or R), followed by an abbreviation of the class or classes to which it belongs. This classification is printed on all sacks of adhesive and their explanations are given below:

C: Cementitious adhesive
D: Dispersion adhesive
R: Reactive resin adhesive

Each of these different types may have a further classification according to its characteristics:

1: Normal adhesive
2: Improved adhesive
F: Fast-setting adhesive
T: Adhesive with reduced slip
E: Adhesive with extended open time
S1: Deformable adhesive
S2: Highly deformable adhesive

To make it easier for you to choose, this information is summed up in the table below

TYPE TIPO	CLASS CLASE	DESCRIPTION DESCRIPCIÓN	RECOMMENDED USE CUÁNDO DEBO UTILIZARLO
C	1	Cementitious adhesive with normal setting Adhesivo cementoso de fraguado normal	Interior white porous wall tiles Revestimiento interior de porosa blanca
C	1E	Cementitious adhesive with normal setting and extended open time Adhesivo cementoso de fraguado normal	
C	1F	Fast setting cementitious adhesive Adhesivo cementoso de fraguado rápido	
C	1FT	Fast setting cementitious adhesive with reduced slip Adhesivo cementoso de fraguado rápido con deslizamiento reducido	
C	2	Improved cementitious adhesive Adhesivo cementoso mejorado	Porcelain tiles for interior and exterior walls/floors Revestimiento y pavimento interior y exterior de porcelánico
C	2E	Cementitious adhesive with extended open time Adhesivo cementoso con tiempo abierto ampliado	
C	2F	Fast setting improved cementitious adhesive Adhesivo cementosomejorado de fraguado rápido	
C	2S1	Improved deformable cementitious adhesive Adhesivo cementoso mejorado deformable	
C	2S2	Improved highly deformable cementitious adhesive Adhesivo cementoso mejorado altamente deformable	
C	2FT	Fast setting improved cementitious adhesive with reduced slip Adhesivo cementoso mejorado fraguado rápido con deslizamiento reducido	
C	2F TS1	Fast setting deformable improved cementitious adhesive with reduced slip Adhesivo cementoso mejorado fraguado rápido con deslizamiento reducido y deformable	

CÓMO ELEGIR ADHESIVO

Según recoge la normativa española y europea (UNE-EN 12002 y UNE-EN 12004 respectivamente), la tipología de adhesivos para colocación de baldosas ha de codificarse en función de unas directrices comunes para que resulte más fácil su elección. Dicha clasificación se basa en valores de: adherencia, fraguado, deslizamiento y tiempo abierto.

La designación del adhesivo se realiza con el símbolo (C, D o R), seguido de la abreviatura de la clase o clases a las que pertenece. Esta designación podrás observarla en cualquier saco de adhesivo, y aquí tienes todo su significado:

C: Adhesivo cementoso
D: Adhesivo en dispersión
R: Adhesivo de resinas reactivas

Para cada uno de estos tipos es posible que existan diferentes clases, en función sus características:

1: Adhesivo normal
2: Adhesivo mejorado
F: Adhesivo de fraguado rápido
T: Adhesivo con deslizamiento reducido
E: Adhesivo con tiempo abierto ampliado
S1: Adhesivo deformable
S2: Adhesivo altamente deformable

Para que te resulte más fácil la elección, te resumimos toda la información en la siguiente tabla

10. SPREADING THE ADHESIVE CEMENT ON THE LEVELLED SURFACE

Before spreading the adhesive cement, you need to prepare it. To do so, mix the product with water in the proportions indicated by the manufacturer, bearing in mind the length of time it will take to apply, before mixing it in a builders' bucket until you have the appropriate texture to affix the tile correctly.

Following the established guideline, spread the adhesive cement on the compacted and levelled surface with the help of a toothed trowel.

11. SPREAD THE ADHESIVE CEMENT ON THE BACK OF THE TILE

You should also spread the adhesive cement on the rib of the ceramic tile so that it creates a double adhesive surface between the surface support and the back of the tile.

Make sure that the layer of adhesive cement is always the same thickness. To do so, you can use a 10 mm toothed trowel to spread the adhesive perpendicularly to the long side of the tile so that any air that might be trapped underneath can escape.

12. LAYING THE TILE

Once you have spread the adhesive cement on the back of the tile, affix it to the support surface, which will already have been treated with adhesive cement, following the guidelines you established earlier. Affix the tile by tapping it gently with the flexible rubber mallet to get rid of any possible air bubbles in the adhesive cement.

Once you have spread the mortar you can start laying the tiles, bearing in mind that you need to keep a minimum joint of at least 2 mm. The same distance between each tile can be replicated with the help of tile spacers.

13. LEVELLING SYSTEM

For rectified floors and walls, we recommend the RLS Levelling System. This method works as follows:

13.A SETTING THE BASE/CLIP

1. After spreading the adhesive cement, insert the clips underneath the tiles on all four sides.
2. For large tiles, use more clips on each side.
3. Lay the tile and tap with the rubber mallet.

13.B INSERTING THE WEDGES

1. Insert the wedges in the clip slot, making sure you don't pass the breakpoint.
2. We recommend the use of adjustable traction pliers to make this task easier.

13.C REMOVING THE SUPPORT

Once the adhesive cement has set, to remove the clip you simply need to tap it with the rubber mallet or the tip of your toe in the direction of the joint.

10. EXTIENDE EL CEMENTO DE AGARRE SOBRE LA SUPERFICIE YA NIVELADA

Antes de extenderlo, debemos prepararlo. Para ello mezclaremos en la proporción indicada por el fabricante el producto y el agua, teniendo en cuenta el tiempo de aplicación, para, posteriormente, batirlo en un capazo hasta que obtengamos la textura adecuada para poder instalar la baldosa de forma correcta.

Siguiendo la línea maestra establecida, extenderemos con ayuda de la llana dentada, el cemento de agarre sobre la superficie ya compactada y nivelada.

11. REPARTE EL CEMENTO SOBRE LA PIEZA CERÁMICA

Extenderemos también cemento de agarre sobre la costilla de la pieza cerámica, de manera que se genere un doble encolado, tanto en el soporte del forjado como en la costilla la pieza.

Asegúrate de que la capa de cemento cola tenga siempre el mismo grosor. Para conseguirlo nos ayudaremos de una llana dentada con un tamaño de diente de 10 mm, y distribuiremos el adhesivo en dirección perpendicular al lado largo de la pieza para que el posible aire que pueda quedar debajo pueda escapar.

12. INSTALA LA PIEZA

Una vez encolada la parte trasera de la pieza con el cemento de agarre, procederemos a acoplarla en la superficie ya trazada previamente con cemento de agarre, siguiendo la línea maestra trazada. Asentaremos la pieza golpeando suavemente con la maza de goma flexible para eliminar posibles burbujas de aire producidas en el cemento cola.

Una vez se haya colocado el mortero, se pueden empezar a colocar las piezas teniendo en cuenta que entre ellas debe guardarse una junta mínima de al menos 2 mm. Esta distancia entre piezas se puede mantener con la ayuda de crucetas de separación.

13. SISTEMA DE NIVELACIÓN

Para pavimentos y revestimientos rectificadas se recomienda el Sistema de Nivelación RLS. El modo de uso es el siguiente:

13.A COLOCACIÓN DEL SOPORTE

1. Después de extender el cemento cola, colocar los soportes debajo de las piezas en los 4 lados.
2. Para piezas de gran tamaño usar más soportes por lado.
3. Colocar la baldosa y golpear con el mazo de goma.

13.B INSERCCIÓN DE LAS CUÑAS

1. Insertar las cuñas en el alojamiento apretando sin superar el punto de rotura.
2. Para facilitar esta tarea se aconseja el uso de la pinza de tracción ajustable.

13.C ELIMINACIÓN DEL SOPORTE

Una vez fraguado el cemento cola, para arrancar el soporte basta con golpear con el mazo de goma o con la punta del pie en la dirección de la junta.

14. ADHERE TO THE MINIMUM JOINT WIDTH

The tables given below give the general recommendations for sizing the width of the joint depending on whether it is for:

- Laying joints: these offset dimensional variations and are found between the tiles.
- Perimeter joints: these reduce the build-up of structural pressure between elements that restrict movement.
- Partition joints: these prevent the impact of contractions and dilations.
- Structural joints: these are intended to absorb structural movements.

14. RESPETAR EL ANCHO MÍNIMO DE JUNTA

En las tablas que se presentan a continuación se definen las recomendaciones generales para el dimensionamiento del ancho de junta en función ésta sea de:

- Colocación; compensa desviaciones dimensionales y se encuentra entre baldosas.
- Perimetral, reduce la tensión en el encuentro entre elementos que limitan el movimiento.
- De partición, evita que se acumulen dilataciones y contracciones.
- Estructural, absorbe los movimientos estructurales.

INTERIOR						
TYPE OF JOINT TIPO DE JUNTA	FLOORS - PAVIMENTO			WALLS - REVESTIMIENTO		
	When should I use it? ¿Cuándo debo plantearla?	How wide should it be? ¿Cuánto debe medir?		When should I use it? ¿Cuándo debo plantearla?	How wide should it be? ¿Cuánto debe medir?	
LAYING JOINT JUNTA DE COLOCACIÓN	Across the whole area En toda la superficie	Rectified Rectificado	> 2 mm	Across the whole area En toda la superficie	Rectified Rectificado	> 1,5 mm
		No rectified No rectificado	> 2,5 mm		No rectified No rectificado	> 2,5 mm
PERIMETER JOINT JUNTA PERIMETRAL	At the edge of the section in rooms larger than 7 m ² En el perímetro del paño en estancias mayores a 7m ²	> 5 mm		At the edge of the section in rooms larger than 7 m ² En el perímetro del paño en estancias mayores a 7m ²	> 5 mm	
PARTITION JOINT JUNTA DE PARTICIÓN	In areas of 40 - 80 m ² En superficies de 40 a 80 m ²	> 5 mm		In areas of 40 - 80 m ² En superficies de 40 a 80 m ²	> 5 mm	
STRUCTURAL JOINT JUNTA ESTRUCTURAL	Always, as a continuation of the building's structural joint. Siempre. Continuando con la junta estructural del edificio.	The same as the structural joint of the support. La de la junta estructural del soporte.		Always, as a continuation of the building's structural joint. Siempre. Continuando con la junta estructural del edificio.	The same as the structural joint of the support. La de la junta estructural del soporte.	

EXTERIOR					
TYPE OF JOINT TIPO DE JUNTA	FLOORS - PAVIMENTO			WALLS - REVESTIMIENTO	
	When should I use it? ¿Cuándo debo plantearla?	How wide should it be? ¿Cuánto debe medir?		When should I use it? ¿Cuándo debo plantearla?	How wide should it be? ¿Cuánto debe medir?
LAYING JOINT JUNTA DE COLOCACIÓN	Across the whole area En toda la superficie	Rectified Rectificado	> 2 mm	Across the whole area En toda la superficie	> 2,5 mm
		No rectified No rectificado	> 2,5 mm		
PERIMETER JOINT JUNTA PERIMETRAL	At the edge of the section in rooms larger than 7 m ² En el perímetro del paño en estancias mayores a 7m ²	> 5 mm		At the edge of the section and in interior corners, and in general at unique points where it is necessary for the ceramic cladding to move. En el perímetro del paño y esquinas interiores, y en general en aquellos puntos singulares en los que sea necesario el movimiento del revestimiento cerámico.	> 5 mm
PARTITION JOINT JUNTA DE PARTICIÓN	In areas of 20 - 40 m ² or every 8-10 linear metres En superficies de 20 a 40 m ² o cada 8 a 10 m lineales	> 5 mm		In areas of 9 - 12 m ² or every 8-10 linear metres, being particularly restrictive if the ceramic tiles are dark. De 9 a 12 m ² o cada 8 a 10 m. lineales especialmente restrictivo en caso de que el producto cerámico sea de color oscuro.	8 y 10 mm
STRUCTURAL JOINT JUNTA ESTRUCTURAL	Always, as a continuation of the building's structural joint. Siempre. Continuando con la junta estructural del edificio.	The same as the structural joint of the support. It must include a polyurethane strand or a compensation profile. La de la junta estructural del soporte. Debe incluir cordón de poliuretano o perfil de compensación.		Always, as a continuation of the building's structural joint. Siempre. Continuando con la junta estructural del edificio.	The same as the structural joint of the support. It must include a polyurethane strand or a compensation profile of 6 - 35 mm. La de la junta estructural del soporte. Debe incluir cordón de poliuretano o perfil de compensación de 6 a 35 mm.

15. SELECT THE GROUTING MATERIAL

The table below gives recommendations based on the EN 13888 standard for the grouting material to be used depending on the type of joint, and the specific commercial reference for each case according to whether the laying surfaces are interior or exterior and whether the material is for floor or wall tiles.

15. SELECCIONA EL MATERIAL DE REJUNTE

A continuación se presenta una recomendación basada en la norma UNE EN 13888 acerca del material de rejunte a utilizar en función del tipo de junta, así como una referencia comercial específica para cada caso en función de si las superficies de colocación son interiores o exteriores y el material a colocar sea pavimento o revestimiento.

INTERIOR				
AS PER THE UNE EN 13888 STANDARD SEGÚN NORMATIVA UNE EN 13888		RECOMMENDED COMMERCIAL PRODUCT REFERENCIA COMERCIAL RECOMENDADA		
Floors Pavimento	Walls Revestimiento	Floors Pavimento	Walls Revestimiento	
TYPE CG2 Improve cementitious grout Rejuntado cementoso mejorado	TYPE CG1, TYPE CG2 RG shower zones RG zonas de ducha	Fugabella ECO Porcelana 0-5 (CG2'WA) (0 a 5 mm)	Fugabella ECO Porcelana 0-5 (CG2'WA) (0 - 5 mm)	
MINIMUM TYPE CG2 Improved cementitious grout Rejuntado cementoso mejorado	MINIMUM TYPE CG2 Improved cementitious grout Rejuntado cementoso mejorado	Fugabella ECO PU (8 a 35 mm)	Fugabella ECO PU 40 (6 a 35 mm)	
MINIMUM TYPE CG2 Improved cementitious grout Rejuntado cementoso mejorado	MINIMUM TYPE CG2 Improved cementitious grout Rejuntado cementoso mejorado	Fugabella ECO PU (8 a 35 mm)	Fugabella ECO PU (8 a 35 mm)	
In areas of 40 - 80 m2 En superficies de 40 a 80 m2	> 5 mm	In areas of 40 - 80 m2 En superficies de 40 a 80 m2	> 5 mm	
MINIMUM TYPE CG2 Improved cementitious grout Rejuntado cementoso mejorado	MINIMUM TYPE CG2 Improved cementitious grout Rejuntado cementoso mejorado	Fugabella ECO PU 40 (6 a 35 mm)	Fugabella ECO PU 40 (6 a 35 mm)	

TYPES OF GROUTING MATERIAL

CG1 Standard cementitious grout
CG2 Improved cementitious grout
RG Reactive resins (usually epoxy)

TIPOS DE MATERIAL DE REJUNTADO

CG1 Rejuntado cementoso normal
CG2 Rejuntado cementoso mejorado
RG Resinas sintéticas (generalmente epoxi)

INTERIOR				
AS PER THE UNE EN 13888 STANDARD SEGÚN NORMATIVA UNE EN 13888		RECOMMENDED COMMERCIAL PRODUCT REFERENCIA COMERCIAL RECOMENDADA		
Floors Pavimento	Façades Fachadas	Floors Pavimento	Façades Fachadas	
TYPE CG2 RG for the food industry, healthcare buildings and chemical aggression RG usos alimentarios, sanitarios y de agresividad química	TYPE CG2	Fugabella ECO Porcelana 0-5 (CG2'WA) (0 a 5 mm)	Fugabella ECO 2-12 (CG2'WA) (2 a 12 mm)	
MINIMUM TYPE CG2 RG for the food industry, healthcare buildings and chemical aggression RG para usos alimentarios, sanitarios y de agresividad química	MINIMUM TYPE CG2	Fugabella ECO PU 40 (6 a 35 mm)	Fugabella ECO PU (8 a 35 mm)	
MINIMUM TYPE CG2 RG for the food industry, healthcare buildings and chemical aggression MÍNIMO TIPO CG2 RG para usos alimentarios, sanitarios y de agresividad química	MINIMUM TYPE CG2	Fugabella ECO PU (8 a 35 mm)	Fugabella ECO PU (8 a 35 mm)	
MINIMUM TYPE CG2 RG for the food industry, healthcare buildings and chemical aggression RG para usos alimentarios, sanitarios y de agresividad química	MINIMUM TYPE CG2	Fugabella ECO PU 40 (6 a 35 mm)	Fugabella ECO PU (8 a 35 mm)	
MINIMUM TYPE CG2 Improved cementitious grout Rejuntado cementoso mejorado	MINIMUM TYPE CG2	Fugabella ECO PU 40 (6 a 35 mm)	Fugabella ECO PU 40 (6 a 35 mm)	

16. PREPARING AND APPLYING THE GROUT

The preparation of the grout follows a similar process to that of the adhesive cement. Consequently, you mix the product with water in the proportions indicated by the manufacturer before spreading the grout in the gap between the tiles and affixing it with the help of a grouting trowel. You need to bear in mind the timings recommended by the manufacturer.

17. REMOVING EXCESS GROUT AND CLEANING THE SURFACE

After spreading the grout it is essential to clean the area thoroughly to remove any residue and general dirt from the working area, avoiding the use of abrasive products such as hydrofluoric acids. Once you have finished grouting, remove any excess material before it has the chance to harden. We recommend the use of a slightly acidic detergent that does not give off any toxic fumes and will not affect either the grouting itself, the material or the user, such as Fila Deterdek. In the case of epoxy resin grouts, we recommend the use of a specific epoxy residue cleaner such as Fila CR10.

18. OBSERVE THE DRYING TIMES GIVEN BY THE MANUFACTURER

Although each manufacturer gives a specific drying time for adhesive cement, in general terms it should be left to dry for at least 24 hours, after which you can start the grouting process.

18. RECYCLING

All our packaging and products are recyclable, so we recommend you dispose of them at the appropriate selective collection points. Please deal with them according to the waste management regulations applicable in your country, specifically those for packaging waste and ceramic claddings.

AFTER LAYING THE TILES

To ensure the optimum condition of the ceramic tiles and any special features during their lifespan, once they have been installed according to our recommendations you should follow the cleaning and maintenance instructions provided to avoid damaging the ceramic and to maintain its beautiful appearance.

We recommend you take great care to maintain your ceramic products frequently, protecting them from any aggressive elements or environments and making sure to avoid the use of abrasive cleaning products and methods.

To get rid of general dirt on ceramic floors and walls you can use hot water, cloths or sponges, mops or organic solvents; never use scouring pads (except for the very first clean after laying to remove resistant materials). Always follow the manufacturers' instructions in the case of specific cleaning products and avoid the use of hydrochloric acids. In the case of tiles with metal features, we recommend you avoid the use of cleaning products that contain acids.

Due to the habitual use of the ceramic tiles they may come into contact with a specific type of dirt that calls for more specific cleaning. There are a huge variety of products on the market for each type of stain, and you should pay attention to the recommendations for use and, if necessary, ask for further advice.

16. PREPARACIÓN Y APLICACIÓN DEL REJUNTADO

La preparación de la pasta de rejuntado sigue un proceso similar al del cemento cola. De este modo, mezclaremos en la proporción indicada por el fabricante, el producto y agua para posteriormente extender el material de rejuntado entre la separación que hay entre las piezas y fijarlo con la ayuda de una llana de rejuntado. Es necesario tener en cuenta los tiempos recomendables por el fabricante.

17. RETIRA EL MATERIAL SOBRANTE Y LIMPIA LA SUPERFICIE

Después de la colocación es fundamental realizar una buena limpieza para eliminar residuos de junta y en general suciedad de la obra evitando el uso de productos abrasivos como ácidos fluorhídricos. Una vez finalizado el proceso de rejuntado debemos retirar el material sobrante antes de que se endurezca. Te aconsejamos el empleo de un detergente de acción ligeramente ácida que no despidan humos tóxicos y respete las juntas, el material y el usuario, como Fila Deterdek. En el caso de juntas de resina epoxi se aconseja utilizar un limpiador específico de residuos epoxi, como Fila CR10.

18. RESPETA EL TIEMPO DE SECADO INDICADO POR EL FABRICANTE

Aunque cada fabricante especifica el tiempo de secado del cemento cola, por lo general lo dejaremos secar al menos 24 horas, y tras este plazo de tiempo, procederemos al proceso de rejuntado.

18. RECICLA

Tanto nuestros envases como nuestros productos son reciclables por lo que te recomendamos que utilices los puntos de recogida selectiva. Gestiónalos según la normativa de gestión de residuos y con las premisas específicas para "residuos de envases" y "recubrimientos cerámicos" aplicables en tu país.

DESPUÉS DE LA COLOCACIÓN

Para asegurar el buen estado de las baldosas cerámicas y piezas especiales durante todo el período de uso, una vez instaladas siguiendo nuestras recomendaciones, es necesario seguir las indicaciones de limpieza y mantenimiento para no dañar el producto cerámico y mantener su belleza intacta.

Se recomienda prestar un cuidado frecuente en el mantenimiento habitual de las piezas cerámicas, conservándolas y protegiéndolas de elementos o ambientes agresivos y evitando métodos y productos de limpieza abrasivos.

Para eliminar la suciedad general en pavimento y revestimiento se puede utilizar agua caliente, paños o esponjas, mopas, fregonas o disolventes orgánicos; nunca estropajos (salvo en la primera limpieza de obra en materiales resistentes). Se deben seguir las instrucciones de los fabricantes en el caso de limpiadores específicos y se ha de evitar el uso de ácidos clorhídricos. En el caso de piezas con aplicaciones de metales se recomienda evitar el uso de limpiadores con ácidos.

Debido a un uso habitual las piezas pueden entrar en contacto con suciedad más específica que requiere una limpieza más particular. En el mercado existe una gran variedad de productos específicos para cada tipo de manchas, se debe prestar atención a las recomendaciones de uso y si es necesario, solicitar indicaciones.

TYPE OF EMBEDDED DIRT - TIPO DE SUCIEDAD INCRUSTADA	RECOMMENDED PRODUCT PRODUCTO A UTILIZAR
Acrylic sprays - Sprays acrílicos	FILANOPAINT STAR
Adhesive cement residue - Residuos de cemento de colocación	DETERDEK
Alkyd and nitro-synthetic enamels - Esmaltes alquídicos y nitro sintéticos	FILANOPAINT STAR
Epoxy resin grout residue, vitrified or resinous residue - Residuos de junta epoxi, vitrificada, resinosa	FILACR10
Felt-tip pen ink - Tinta de rotulador	FILAPS87
Glue residue - Residuos de pegamento	FILAZERO SIL
Graffiti paint - Pintadas de graffiti	FILANOPAINT STAR
Heavy organic dirt: food, grease, oils - Suciedad orgánica intensa: comidas, grasas, aceites	FILAPS87
Inks/dyes - Tintes	FILAPS87
Interior mould from condensation - Moho interior por condensación	FILAACTIVE 1
Light organic dirt (daily cleaning) - Suciedad orgánica ligera (limpieza diaria)	FILACLEANER
Lime scale - Residuos calcáreos	DETERDEK
Metal scratches - Rayas metales	DETERDEK
Plastic paint - Pintura plástica	FILAPS87
Polyurethane foam residue - Residuos de cinta adhesiva	FILAZERO SIL
Residuos de detergentes y jabones - Soap or detergent residue	FILAPS87
Residuos de espuma poliuretánica - Polyurethane foam residue	FILAZERO SIL
Rubber, tyre marks - Goma, neumáticos	FILAPS87
Rust deposits - Depósitos de óxidos	DETERDEK
Silicone residue - Residuos de silicona	FILAZERO SIL
Tree sap - Resina de árboles	FILAZERO SIL
Verdigris, algae, moss, lichen and exterior blackening - Verdín, algas, musgos, líquenes y ennegrecidos exteriores	FILAALGAE NET

MAINTENANCE

Before attempting to remove a stain with aggressive agents, we recommend you check its effect on a small area of the tiling and grouting in a perimeter area out of sight in order to avoid any deterioration or significant changes in the surface of the tile.

Whatever the case, it is advisable to provide the client with information on which cleaning agents are recommended for removing stains and any adhesive materials used in laying the tiles. You should pay particular attention to both the initial cleaning and subsequent maintenance of polished floors and wall claddings. In the case of polished porcelain flooring, the polishing process opens up the surface micro-pores of the tiles which means they are more susceptible to staining from certain liquids.

For polished porcelain floors it is very important that any agent which might affect them (oils, fizzy drinks, alcoholic drinks and acids) are cleaned with water as soon as possible to avoid longer exposure of the tiles and the agent staining them irrevocably. If the stain is left for a long time, it is possible that the flooring itself will be affected. For optimum maintenance, we recommend the use of a neutral detergent with high cleaning power such as FilaCleaner.

SPECIAL PIECES

Any special complementary pieces that contain metals (gold, silver, copper, etc.), lustres, crushed frits, resins, glass, etc., may have specific characteristics (slight variations in shade, oxidation on contact with the air or moisture, an aged appearance with the passage of time, etc.).

Rectified and/or meshed tiles must be handled with great care to prevent chipping on their edges or scratches on the surface.

When laying glass listels, use non-acetic silicones or adhesives from class C2 and D2.

Complementary pieces are not suitable for outdoor installation, except for those that are attached to a matching based and have been recommended for exteriors.

CLEANING THE SITE: Do not allow adhesive material to harden on the piece (clean within 24 hours). Remove any surplus laying material (cements, grout, etc.) with a sponge and plenty of water. Do not use any abrasive products or those with an acid or alkaline base to avoid damaging the surface or the appearance of the tile. Do not use products containing hydrochloric acid or scouring pads that may damage the surface of the tiles.

MAINTENANCE: to clean the tiles, do not use powder-based detergents, acidic or alkaline solutions, scouring pads or abrasive elements. The use of a damp cloth with a neutral liquid soap is sufficient. No claims will be accepted in relation to installed material where there is evidence that the laying and maintenance instructions given above have not been adhered to.

MANTENIMIENTO

Es recomendable antes de intentar eliminar una mancha con agentes agresivos, comprobar su efecto sobre la superficie del revestimiento / pavimento y el material rejuntado, en una zona acotada no visible para prevenir degradaciones o cambios significativos sobre la superficie de la baldosa.

En cualquier caso, es aconsejable facilitar información al cliente sobre que agentes de limpieza son los recomendables para la eliminación de las manchas y los materiales de agarre utilizados en la colocación. Prestaremos especial atención tanto en la limpieza inicial como en el mantenimiento posterior en los pavimentos y revestimientos pulidos.

A los pavimentos porcelánicos pulidos, durante el proceso de pulido, se les abre el microporo de la superficie, lo que significa, que son más susceptibles de ser manchados por determinados líquidos. En aquellos pavimentos porcelánicos pulidos, es muy importante que cualquier agente que pudiera afectarlos (aceites, bebidas gaseosas, bebidas alcohólicas, y ácidos), sean limpiados con agua, a la mayor brevedad posible, para evitar el mayor tiempo de exposición sobre las piezas, y que el agente, manche el pavimento. De permanecer en exposición la mancha durante mucho tiempo, es posible que el pavimento, acabe afectado. Para un buen mantenimiento del pavimento se aconseja el empleo de un detergente neutro de alto poder limpiador como FilaCleaner.

PIEZAS ESPECIALES

En piezas especiales complementarias donde se hayan utilizado metales (oro, plata, cobre,...), lustres, granillas, resinas, cristal, etc, pueden presentar características particulares (ligeras variaciones de tonalidad, oxidación al contacto con el aire y la humedad, aspecto envejecido con el paso del tiempo,...)

En materiales rectificadas y/o enmallados se requiere manipular con cuidado para prevenir desconchados en sus bordes y rayados superficiales.

Para la colocación de listelos de cristal utilizar siliconas o colas no acéticas de clase C2 y D2.

Las piezas complementarias no son aptas para su instalación en exteriores, excepto aquellas que nacen de su base y esta si está recomendada para su colocación en zonas exteriores.

LIMPIEZA DE OBRA: Evitar el fraguado del material de colocación sobre la pieza (limpiar antes de 24 horas). Retirar los restos del material de colocación (cementos, rejunte, etc.) con una esponja y abundante agua. No usar ningún producto abrasivo, ni aplicación con base ácida ni alcalina, para evitar cualquier pérdida de aspecto o ataque superficial. No utilizar productos con ácido clorhídrico ni tampoco estropajos que puedan deteriorar la superficie de las piezas.

MANTENIMIENTO: para la limpieza de las piezas, no utilizar detergentes en polvo, ni soluciones ácidas, ni alcalinas, ni estropajos, ni elementos abrasivos. Es suficiente una bayeta húmeda y jabón líquido neutro. No se aceptará reclamación de producto instalado y de la cual se evidencie que no se han seguido los consejos de colocación y las instrucciones anteriormente citadas.

AFTER-SALES SERVICE

El Molino recommends that all works are undertaken in accordance with the UNE 13800:2017 standard on the general regulations for laying ceramic tiles with an adhesive agent. According to the CTE (the Spanish Technical Building Code) it is the direct responsibility of the site foreman or, in his absence, the buyer, to check and supervise all the material supplied (its quality, the state of the packaging, that the documents provided correspond to the product delivered, etc.).

Our products meet the requirements established by the Ceramic Manufacturing Standard UNE EN 14411:2016.

No claims will be accepted in relation to the installed product in accordance with current legislation.

Any anomaly in product quality must be notified to the Sales Department. To make any complaint about the product, you should state the model, format, tone, calibre, physical products tests, the product identification tag on the packaging and the purchase invoice, as well as any other evidence that may be relevant to reach a decision concerning the complaint.

Claims will not be accepted in cases where the recommendations for the installation and use of our products have not been followed.

TECHNICAL SOLUTIONS

INTERIOR RAISED FLOORS

The Raised Floor system for interior spaces is a technical solution for new buildings and refurbishments that will raise the functional floor surface from the floor substrate in order to offer the following advantages: Flexibility in the distribution of the spaces, as the panels can be easily removed and re-positioned.

Practicality in maintenance operations as the panels can be lifted to reach all technical elements beneath. Versatility as the raised floor can also be positioned over a pre-existing floor and can be used to level surfaces with different heights. Aesthetic qualities as this surface guarantees excellent maintainance and durability over time. This system is composed of two main elements: the panel and its support structure.

The panel, is made by gluing a finishing slab of porcelain onto a 3-4 cm support. It is supported by a metallic frame consisting of crossbeams and adjustable pedestal for height adjustment giving a void space between floor substrate and the functional floor surface. In the technical space concealed between the substrate and the floor, any type of technical plant or equipment can be housed. The minimum height of the floor with respect to the support surface varies from 7 to 8 cm, so the solution of the raised floor can also be adapted to pre-existing floors.



SERVICIO POST-VENTA

El Molino recomienda que todas las obras se realicen siguiendo las indicaciones de la Norma UNE 13800:2017 Reglas Generales para la ejecución de baldosas cerámicas por adherencia. Según el CTE (Código Técnico de la Edificación) es responsabilidad directa de la figura del director de obra o en su defecto del comprador, la supervisión y comprobación del material suministrado (calidad del mismo, estado del embalaje, coincidencia entre la documentación suministrada y el producto de servido, etc.).

Nuestros productos cumplen con los requisitos establecidos por la Norma de Fabricación Cerámica UNE EN 14411:2016.

No se aceptarán reclamaciones sobre producto instalado, atendiendo a la Legislación Vigente.

Cualquier anomalía en la calidad del producto deberá ser comunicada al Departamento Comercial. Para formular reclamación del producto será necesario indicar modelo, formato, tono, calibre, pruebas físicas del producto, como la solapa identificativa del producto en su envase y la factura de compra, así como cualquier otra evidencia, que sea interesante para decidir al respecto.


No se aceptarán reclamaciones en aquellos casos en los que no se hayan seguido las recomendaciones que hacemos constar para la instalación uso y mantenimiento de nuestros productos.


SOLUCIONES TÉCNICAS


PAVIMENTO SOBREELEVADO INTERNO

El sistema de suelo sobreelevado técnico está compuesto por dos elementos principales: el panel y su estructura de apoyo. El panel, se realiza pegando la pieza de porcelánico sobre un soporte de 3-4 cm. La pieza va montada sobre una marco metálico con unos travesaños y unos pedestales de altura ajustable para dejar un espacio vacío entre el suelo y la superficie de tránsito. El porcelánico constituye esta superficie transitable, para garantizar la calidad estética, la facilidad de limpieza, inalterabilidad y durabilidad en el tiempo. Cualquier tipo de conexiones o equipos pueden ser alojados en el espacio oculto entre el substrato y la superfície. La altura mínima de la suelo con respecto a la superficie de soporte varía de 7 a 8 cm, por lo que la solución de suelo elevado también puede adaptarse a pavimentos ya existentes.

VENTAJAS:
Accesibilidad. Facilidad en el mantenimiento debido al fácil acceso al espacio entre suelo y pavimento.
Flexibilidad en la distribución de los espacios y remodelación, por la facilidad de sacar las piezas y moverlas a otra posición.
Versatilidad. El suelo sobreelevado puede ser colocado sobre un piso ya existente y se puede utilizar para unir superficies de diferentes alturas.
Posibilidad de reutilización. La colocación de las capas de suelo sin uso de adhesivo ofrece la posibilidad de cambio de ubicación de algunas piezas o del suelo entero.

 Se recomienda el uso de **5 plots** para piezas de **60x60cm**.
The use of **5 plots** is recommended for pieces of **24"x24"**

 Se recomienda el uso de **8 plots** para piezas de **60x90cm**.
The use of **8 plots** is recommended for pieces of **24"x36"**

 Se recomienda el uso de **8 plots** para piezas de **60x120cm**.
The use of **8 plots** is recommended for pieces of **24"x48"**



CO₂ carbon footprint / CO₂ huella de carbono



Caring for the planet

Thanks to our environmental policy, in recent years, we have managed to optimize our production process so as to be more environmentally friendly.

We have reduced our CO2 emissions by 20%.

We have reduced our energy consumption by 12% and increased our tile consumption by 68%.

This reduction is the equivalent of the annual energy consumption by 4.500 homes.

We have reduced water consumption by 7 %.

Gracias a nuestra política medioambiental, en los últimos años hemos conseguido optimizar nuestro proceso para ser más respetuosos con nuestro entorno.

Hemos reducido nuestro ratio de emisiones de CO2 en un 20%.

Hemos reducido nuestro consumo energético en un 12%, incrementando nuestra producción cerámica en un 68%.

Esta reducción equivale al consumo anual de 4.500 viviendas.

Hemos reducido el consumo de agua en un 7 %.

We believe in a sustainable future

Over 1,000 ongoing improvements made to our manufacturing processes.

A cogeneration plant to reduce the consumption of fossil fuels.

Eco-efficient kilns, and up to 80 devices to control energy consumption in our production plants.

Re-use of all the water used in the production process.

The management and minimization of all waste generated in our factory.

Packaging made of biodegradable, fully recyclable cardboard

Más de 1.000 acciones de mejora continua que llevamos a cabo en nuestro proceso de fabricación.

Una planta de cogeneración con la que reducimos el consumo de combustibles fósiles.

Hornos eco-eficientes, y hasta 80 equipos de control de consumo energético en nuestras plantas de producción.

Reutilizamos el 100% del agua utilizada en el proceso.

Gestionamos y minimizamos los residuos generados en nuestra fábrica.

Nuestro packaging está fabricado con cartón 100% reciclable y biodegradable.



EL MOLINO with the ECHOES project

ECHOES: Eco-design for the construction and habitat, optimising the energy consumption and sustainability.

El Molino has participated in the ECHOES project—Eco-design for Construction of Habitat Optimising Energy for Sustainability. The ECHOES project involves the partner countries of the Enterprise Europe Network. This project has been carried out by the European Commission through the Competitiveness and Innovation Framework Programme (CIP). ECHOES highlights the importance of eco-design as a competitive factor for manufacturing companies in the sector of sustainable construction.

ECHOES: Eco-diseño para la construcción y el hábitat optimizando el consumo energético y la sostenibilidad.

El Molino ha participado en el proyecto ECHOES – Eco-design for Construction of Habitat Optimising Energy for Sustainability. En el proyecto ECHOES participan los países socios de la Enterprise Europe Network. Este proyecto ha sido llevado a cabo por la Comisión Europea a través del Programa Marco de Competitividad e Innovación (CIP). ECHOES resalta la importancia del eco-diseño como factor competitivo para las empresas manufactureras en el sector de la construcción sostenible.



EL MOLINO incorporates the iso 9001: 2015

Hijos de Cipriano Castelló Alfonso, S. L. has implemented in 2017 the new ISO 9001: 2015 with the incorporation of the Quality Management System, with the number of Certificate ES078638-1, awarded by the prestigious firm Bureau Veritas Quality International.

This certification ratifies the ongoing effort made by Hijos de Cipriano Castelló Alfonso, S. L. "El Molino", in the establishment of the best procedures for the manufacture and commercialisation of our floors and ceramic facings, as well as their verification and constant improvement.

Hijos de Cipriano Castelló Alfonso, S. L., ha implantado en 2017 la nueva ISO 9001: 2015 con la incorporación del sistema de Gestión de la Calidad, con el número de Certificado ES078638-1, otorgado por la prestigiosa firma Bureau Veritas Quality International.

Dicha certificación vienen a ratificar el continuo esfuerzo realizado por Hijos de Cipriano Castelló Alfonso, S. L. - "El Molino", en el establecimiento de los mejores procedimientos para la fabricación y comercialización de nuestros pavimentos y revestimientos cerámicos, así como la verificación y mejora constante de los mismos.

EL MOLINO

EL MOLINO
Avda. Manuel Escobedo, 15
12200 Onda, Spain
(+34) 964 77 60 20

nacional@elmolino.es
export@elmolino.es
elmolino@elmolino.es

elmolino.es

